



الهيئة العامة للإحصاء
General Authority for Statistics

مسح دخل وإنفاق الأسرة

م 2018

المحتويات:

| | |
|----------|---|
| 3..... | فهرس الجداول |
| 6..... | فهرس الأشكال |
| 7..... | المقدمة |
| 8..... | المنهجية |
| 26 | ملخص نتائج المسح |
| 28 | الفصل الأول: متوسط الدخل الشهري للأسرة والفرد: |
| 40 | الفصل الثاني: متوسط الإنفاق الشهري العام للأسرة والفرد: |
| 53 | الفصل الثالث: متوسط الإنفاق الشهري الاستهلاكي للأسرة: |

فهرس الجداول:

- جدول (1) أهم مؤشرات مسح دخل وإنفاق الأسرة والفرد لعام 2018 مقارنة بعام 2013..... 27
- جدول (1-1) متوسط الدخل الشهري للأسرة حسب المناطق الإدارية..... 29
- جدول (1-2) متوسط الدخل الشهري للأسرة حسب حجم الأسرة 35
- جدول (1-3) متوسط الدخل الشهري للأسرة حسب نوع المسكن 37
- جدول (1-4) متوسط الدخل الشهري للأسرة حسب مساحة المسكن 38
- جدول (2-1) متوسط الإنفاق الشهري للأسرة حسب المناطق الإدارية 41
- جدول (2-2) متوسط الإنفاق الشهري للأسرة حسب مجموعة الإنفاق الرئيسية..... 45
- جدول (2-3) متوسط الإنفاق الشهري للفرد حسب مجموعة الإنفاق الرئيسية 52
- جدول (3-1) متوسط الإنفاق الشهري للاستهلاكي للأسرة حسب المناطق الإدارية..... 54
- جدول (3-2) متوسط الإنفاق الشهري للاستهلاكي للأسرة حسب مجموعة الإنفاق الرئيسية 55
- الجدول الملحق..... 56
- جدول (1) متوسط الدخل الشهري للأسرة حسب المناطق الإدارية 57
- جدول (2) متوسط الدخل الشهري للأسرة حسب المناطق الإدارية وجنس رئيس الأسرة 58
- جدول (3) متوسط الدخل الشهري للأسرة السعودية حسب المناطق الإدارية والمستوى التعليمي لرئيس الأسرة..... 59
- جدول (4) متوسط الدخل الشهري للأسرة حسب المناطق الإدارية والمستوى التعليمي لرئيس الأسرة..... 60
- جدول (5) متوسط الدخل الشهري للأسرة السعودية حسب المناطق الإدارية والحالة الزوجية لرئيس الأسرة..... 61
- جدول (6) متوسط الدخل الشهري للأسرة حسب المناطق الإدارية والحالة الزوجية لرئيس الأسرة..... 62
- جدول (7) متوسط الدخل الشهري للأسرة السعودية حسب المناطق الإدارية وفئات العمر لرئيس الأسرة..... 63
- جدول (8) متوسط الدخل الشهري للأسرة حسب المناطق الإدارية وفئات العمر لرئيس الأسرة..... 64
- جدول (9) متوسط الدخل الشهري للأسرة حسب فئات العمر وجنس رئيس الأسرة..... 65
- جدول (10) متوسط الدخل الشهري للأسرة حسب حجم الأسرة 66
- جدول (11) متوسط الدخل الشهري للأسرة حسب نوع المسكن 67
- جدول (12) متوسط الدخل الشهري للأسرة حسب نوع الحياة..... 68

- جدول (13) متوسط الدخل الشهري للأسرة حسب مساحة المسكن.....69
- جدول (14) متوسط الدخل الشهري للفرد حسب المناطق الإدارية.....70
- جدول (15) متوسط الإنفاق الشهري للأسرة حسب المناطق الإدارية.....71
- جدول (16) متوسط الإنفاق الشهري للأسرة حسب المناطق الإدارية وجنس رئيس الأسرة.....72
- جدول (17) متوسط الإنفاق الشهري للأسرة حسب فئات العمر73
- جدول (18) متوسط الإنفاق الشهري للأسرة حسب فئات العمر وجنس رئيس الأسرة.....74
- جدول (19) متوسط الإنفاق الشهري للأسرة حسب حجم الأسرة75
- جدول (20) متوسط الإنفاق الشهري للأسرة حسب مجموعة الإنفاق.....76
- جدول (21) متوسط الإنفاق الشهري للأسرة حسب مجموعة الإنفاق الرئيسية وجنس رئيس الأسرة77
- جدول (22) متوسط الإنفاق الشهري للأسرة حسب نوع المسكن.....78
- جدول (23) متوسط الإنفاق الشهري للأسرة حسب نوع الحياة.....79
- جدول (24) متوسط الإنفاق الشهري للأسرة حسب مساحة المسكن.....80
- جدول (25) متوسط الإنفاق الشهري للفرد حسب المناطق الإدارية.....81
- جدول (26) متوسط الإنفاق الشهري للفرد حسب مجموعة الإنفاق الرئيسية.....82
- جدول (27) متوسط الإنفاق الشهري للأسرة حسب مجموعة الإنفاق الرئيسية في منطقة الرياض.....83
- جدول (28) متوسط الإنفاق الشهري للأسرة حسب مجموعة الإنفاق الرئيسية في منطقة مكة المكرمة.....84
- جدول (29) متوسط الإنفاق الشهري للأسرة حسب مجموعة الإنفاق الرئيسية في منطقة المدينة المنورة.....85
- جدول (30) متوسط الإنفاق الشهري للأسرة حسب مجموعة الإنفاق الرئيسية في منطقة القصيم.....86
- جدول (31) متوسط الإنفاق الشهري للأسرة حسب مجموعة الإنفاق الرئيسية في المنطقة الشرقية.....87
- جدول (32) متوسط الإنفاق الشهري للأسرة حسب مجموعة الإنفاق الرئيسية في منطقة عسير.....88
- جدول (33) متوسط الإنفاق الشهري للأسرة حسب مجموعة الإنفاق الرئيسية في منطقة تبوك.....89
- جدول (34) متوسط الإنفاق الشهري للأسرة حسب مجموعة الإنفاق الرئيسية في منطقة حائل.....90
- جدول (35) متوسط الإنفاق الشهري للأسرة حسب مجموعة الإنفاق الرئيسية في منطقة الحدود الشمالية.....91

- جدول (36) متوسط الإنفاق الشهري للأسرة حسب مجموعة الإنفاق الرئيسة في منطقة جازان.....92
- جدول (37) متوسط الإنفاق الشهري للأسرة حسب مجموعة الإنفاق الرئيسة في منطقة نجران.....93
- جدول (38) متوسط الإنفاق الشهري للأسرة حسب مجموعة الإنفاق الرئيسة في منطقة الباحة.....94
- جدول (39) متوسط الإنفاق الشهري للأسرة حسب مجموعة الإنفاق الرئيسة في منطقة الجوف.....95
- جدول (40) متوسط الإنفاق الشهري للأسرة السعودية حسب مجموعات الإنفاق الرئيسة ومساحة المسكن.....96
- جدول (41) متوسط الإنفاق الشهري للأسرة حسب مجموعات الإنفاق الرئيسة ومساحة المسكن.....97
- جدول (42) متوسط الإنفاق الشهري للأسرة السعودية حسب مجموعات الإنفاق الرئيسة وحجم الأسرة.....98
- جدول (43) متوسط الإنفاق الشهري للأسرة حسب مجموعات الإنفاق الرئيسة وحجم الأسرة.....99
- جدول (44) فئات الإنفاق للأسرة السعودية حسب مجموعات الإنفاق الرئيسة.....100
- جدول (45) فئات الإنفاق للأسرة حسب مجموعات الإنفاق الرئيسة.....101
- جدول (46) متوسط الإنفاق الاستهلاكي الشهري للأسرة حسب المناطق الإدارية.....102
- جدول (47) متوسط الإنفاق الاستهلاكي الشهري للأسرة حسب مجموعة الإنفاق الرئيسة.....103
- جدول (48) متوسط الإنفاق الشهري للأسرة حسب مجموعة الإنفاق الرئيسة.....104
- جدول (49) متوسط الإنفاق الشهري للفرد حسب مجموعة الإنفاق الرئيسة.....107



فهرس الأشكال:

- شكل (1) متوسط الدخل الشهري للأسرة السعودية حسب جنس رئيس الأسرة.....30
- شكل (2) متوسط الدخل الشهري للأسرة السعودية حسب المناطق الإدارية والمستوى التعليمي لرئيس الأسرة.....31
- شكل (3) متوسط الدخل الشهري للأسرة السعودية حسب المناطق الإدارية والحالة الزوجية لرئيس الأسرة.....32
- شكل (4) التوزيع النسبي لمتوسط الدخل الشهري للأسرة السعودية حسب مصادر الدخل.....33
- شكل (5) متوسط الدخل الشهري للأسرة السعودية حسب جنس وفئات العمر لرئيس الأسرة.....34
- شكل (6) متوسط الدخل الشهري للأسرة حسب حجم الأسرة.....35
- شكل (7) متوسط الدخل الشهري للأسرة حسب نوع الحياة.....36
- شكل (8) متوسط الدخل الشهري للأسرة حسب نوع المسكن.....37
- شكل (9) متوسط الدخل الشهري للأسرة حسب مساحة المسكن.....38
- شكل (10) متوسط الدخل الشهري للفرد حسب المناطق الإدارية.....39
- شكل (11) متوسط الإنفاق الشهري للأسرة السعودية حسب المناطق الإدارية وجنس رئيس الأسرة.....42
- شكل (12) متوسط الإنفاق الشهري للأسرة السعودية حسب فئات العمر وجنس رئيس الأسرة.....43
- شكل (13) متوسط الإنفاق الشهري للأسرة حسب حجم الأسرة وجنسية رئيس الأسرة.....44
- شكل (14) متوسط الإنفاق الشهري للأسرة السعودية حسب مجموعة الإنفاق الرئيسية وجنس رئيس الأسرة.....46
- شكل (15) متوسط الإنفاق الشهري للأسرة السعودية حسب مجموعة الإنفاق الرئيسية والحالة الزوجية.....47
- شكل (16) متوسط الإنفاق الشهري للأسرة حسب نوع الحياة.....48
- شكل (17) متوسط الإنفاق الشهري للأسرة حسب نوع المسكن.....49
- شكل (18) متوسط الإنفاق الشهري للأسرة حسب مساحة المسكن.....50
- شكل (19) متوسط الإنفاق الشهري للفرد حسب المناطق الإدارية.....51
- شكل (20) معامل جيني للإنفاق الشهري للأسرة السعودية حسب المناطق الإدارية.....110



المقدمة:

يُعد مسح دخل وإنفاق الأسرة أحد المسوح الميدانية العينية الأسرية التي تجرى في مجال الإحصاءات الاجتماعية وتوفر بيانات عن أنماط الإنفاق في المجتمع وأثر العوامل الديموغرافية والاجتماعية والاقتصادية على الأسرة. كما لها أهمية من حيث إعطائها مؤشرات عن الدخل والإنفاق الشهري للأسرة والأفراد.

وتعد نتائج مسح دخل وإنفاق الأسرة الأساس في توفير الأوزان الترجيحية التي تبين الأهمية النسبية لبنود الإنفاق الاستهلاكي واستخدامها في حساب الأرقام القياسية لأسعار المستهلك، كما أنها أحد أهم المصادر المهمة للبيانات اللازمة للحسابات القومية.

وقد استخدم في هذا المسح لتصنيف مجموعات الإنفاق الرئيسية وبنود السلع والخدمات تصنيف المستهلك الفردي حسب الغرض (COICOP) الصادر من شعبة الإحصاء بالأمم المتحدة.

كما روعي في هذا المسح أن تعكس نتائجه ما تنفقه الأسرة السعودية، وغير السعودية على السلع الاستهلاكية كالأغذية، والمشروبات، والملابس، وكذلك السلع غير الاستهلاكية كالتحويلات المالية، والسلع الرأسمالية مثل: شراء المباني، والأراضي، والأسهم والتبرعات والتأمين... إلخ.

وتتقدم الهيئة العامة للإحصاء بالشكر والتقدير لكافة الشركاء والعملاء من الجهات المعنية بدخل وإنفاق الأسرة على تعاونهم معها في إنجاز هذا المسح، كما تتقدم بوافر الشكر لأرباب الأسرة على ما قدموه من تجاوب أثناء تنفيذه، حيث كان لتعاونهم أكبر الأثر بعد توفيق الله في إصدار هذه النتائج، وتأمل الهيئة العامة للإحصاء من الجميع تزويدها بالمقترحات والملاحظات حول نتائج هذا المسح على البريد الإلكتروني (info@stats.gov.sa) فمن شأن ذلك تحسين محتواه وإضفاء المزيد من عمليات التطوير على المسوح القادمة.

والله ولي التوفيق،،،

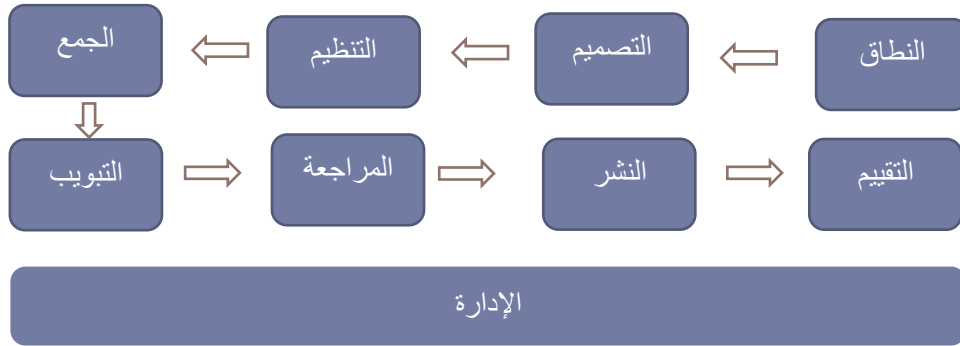
الهيئة العامة للإحصاء
إحصاءات الأحوال المعيشية



المنهجية:

انطلاقاً من رسالة الهيئة العامة للإحصاء المتمثلة في تقديم منتجات وخدمات إحصائية مُحدثة ذات قيمة مضافة تتميز بالدقة والشمولية والمصداقية، وفقاً لأفضل المعايير والممارسات الدولية، والريادة في تطوير القطاع الإحصائي لدعم اتخاذ القرار، ولتحقيق رؤية الهيئة المتمثلة في أن تكون المرجع الإحصائي الأكثر تميزاً وابتكاراً لدعم التنمية الاقتصادية والاجتماعية في المملكة العربية السعودية، فقد طورت الهيئة كافة منهجيات أعمالها الإحصائية لتنسجم مع مراحل العمل التي نص عليها دليل إجراءات الأعمال الإحصائية بالهيئة المتوافق مع إجراءات العمل المعتمدة لدى المنظمات الدولية ذات العلاقة بتطوير المنهجيات الإحصائية.

حيث تنقسم مراحل العمل الإحصائي إلى ثماني مراحل مترابطة، ومرحلة تاسعة تتمثل في مرحلة "الإدارة" الشاملة، وهي كما يلي:



ومسح دخل وإنفاق الأسرة هو أحد منتجات الهيئة التي تم تطوير منهجية العمل فيها وفقاً لتلك المراحل والتي سنتطرق إليها بالتفصيل فيما يلي:

المرحلة الأولى: مرحلة النطاق:

يتم خلال هذه المرحلة فهم الاحتياجات الإحصائية وتأكيداتها، وتحديد الحلول الممكنة، حيث قامت الهيئة العامة للإحصاء بالتواصل وعقد الاجتماعات مع شركائها في الجهات ذات العلاقة بإحصاءات إنفاق ودخل الأسرة بالمملكة، ومن بينها:

- وزارة الاقتصاد والتخطيط.
- وزارة العمل والتنمية الاجتماعية.
- إدارات الهيئة العامة للإحصاء ومن أهمها: إدارة إحصاءات الأسعار، وإدارة إحصاءات الحسابات القومية.

وذلك من أجل أخذ آراء تلك الجهات والإدارات بعين الاعتبار عند تصميم استمارة المسح لضمان تحقيق جميع أهداف مسح دخل وإنفاق الأسرة، والتي تتلخص فيما يلي:

- 1- التعرف على أنماط الإنفاق في المجتمع وأثر العوامل الديموغرافية، والاجتماعية، والاقتصادية عليها.
- 2- توفير الإحصاءات المتعلقة بإنفاق الأسرة السعودية، وغير السعودية على السلع الاستهلاكية كالأغذية، والمشروبات، والملابس، وكذلك السلع غير الاستهلاكية كالتحويلات المالية، والسلع الرأسمالية مثل: شراء المباني، والأراضي، والأسهم، والتبرعات ... الخ.
- 3- توفير الأوزان الترجيحية التي تبين الأهمية النسبة لبنود الإنفاق الاستهلاكي.
- 4- تزويد إدارة إحصاءات الأسعار بالبيانات المتعلقة بنود الإنفاق الاستهلاكي حسب الأهمية النسبة لها وذلك لاستخدامها في حساب الأرقام القياسية لأسعار المستهلك.
- 5- تزويد إدارة إحصاءات الحسابات القومية ببيانات عن إنفاق الأسرة المعيشية على السلع والخدمات كأحد العناصر المكونة للإنفاق النهائي الناتج المحلي الإجمالي.

المرحلة الثانية: مرحلة التصميم:

ومن أهم الخطوات التي تتم في هذه المرحلة ما يلي:

أولاً: تحديد المجتمع الإحصائي:

يتألف المجتمع الإحصائي المستهدف في المسح من جميع الأفراد (سعوديون وغير سعوديين) والذين يقيمون بصورة اعتيادية في المملكة.

ثانياً: مصادر الإحصاءات:

من خلال المجتمع الإحصائي، تقوم الهيئة بجمع بيانات مسح دخل وإنفاق الأسرة.

ثالثاً: تحديد المفاهيم وتعريفها:

وحدة المعاينة:

هي الوحدة التي تخضع لعملية اختيار من كافة وحدات المجتمع.

الأسرة المعيشية:

هي فرد أو مجموعة أفراد تربطهم أو لا تربطهم صلة قرابة ويشتركون في المسكن والمأكل ويقيمون في المسكن وقت المسح، ويدخل ضمن أفراد الأسرة ما يلي:

1. الأفراد السعوديون الذين يقيمون إقامة معتادة مع الأسرة وتغيّبوا عنها أثناء عملية المسح لوجودهم خارج المملكة بصفة مؤقتة مثل: رجال الأعمال والمسافرين للعلاج أو للسياحة والطلاب الدارسين في الخارج.
2. الأفراد الذين يقيمون مع الأسرة بصفة معتادة وتغيّبوا عنها أثناء المسح لوجودهم في فترات عمل مسائية مثل: الأطباء والممرضين والصيادين والعاملين في المطارات والحراس ... إلخ.
3. الخدم والسائقون ومن في حكمهم الذين يقيمون مع الأسرة.
4. أفراد الأسرة المسافرون داخل المملكة.

دخل الأسرة المعيشية:

هو جملة الدخل النقدي والعيني المتجمع من دخول جميع أفراد الأسرة ذكوراً وإناثاً (بغض النظر عن العمر) والذي يتاح للأسرة الإنفاق منه على أوجه الإنفاق المختلفة أو ادخاره. ويتكون الدخل من عدة مصادر وهي:

1. الرواتب، والأجور النقدية، والعينية.
2. إيجار الممتلكات العقارية،
3. صافي الدخل من المشروعات.
4. دخول الملكية.
5. التحويلات الجارية.
6. أية دخول من مصادر أخرى.

رئيس الأسرة:

هو الشخص الذي تتخذه الأسرة رئيساً لها من بين أفراد الأسرة الذين يقيمون معها وعادة ما يكون هو المسؤول عن اتخاذ القرارات في الشؤون الأسرية ولا يقل عمره عن (15) سنة، وإذا كانت الأسرة مكونة من أطفال ووالدتهم ويرعى شؤونهم قريب لهم لا يقيم معهم فلا يعد هذا القريب رئيساً للأسرة ولا يسجل ضمن أفرادها، وتكون الأم في هذه الحالة هي رئيس الأسرة.

وسيط الدخل الشهري للأسرة:

هو القيمة التي تتوسط بيانات الدخل الشهري للأسرة عند ترتيبها تصاعدي (أو تنازلي) أي أنه تلك القيمة التي تقسم بيانات الدخل الشهري بعد ترتيبها إلى جزئين متساويين فتكون بيانات الدخل في الجزء الأول تقل عن أو تساوى الوسيط وبيانات الدخل الشهري في الجزء الثاني تزيد عن أو تساوى الوسيط.

متوسط الدخل للأسرة:

المتوسط الحسابي هو مجموع القيم مقسوماً على عددها، أي أن متوسط دخل الأسرة هو مجموع قيم ومصادر الدخل للأسرة على عدد الأسرة.

إنفاق الأسرة المعيشية:

هو قيمة ما ينفقه جميع أفراد الأسرة خلال فترة الإسناد الزمني مقابل الحصول على السلع، والخدمات (الاستهلاكية وغير الاستهلاكية)، سواء كان هذا الإنفاق يتعلق بالأسرة مثل: الإنفاق على الطعام أو المسكن أو الكهرباء أو اقتناء السلع المعمرة، أو ما يتعلق بإنفاق أفرادها كالإنفاق على الملابس أو الأدوات الشخصية، ونحو ذلك. وتتكون مجموعات الإنفاق على السلع، والخدمات من اثني عشر مجموعة رئيسية، وكل مجموعة تتكون من مجموعات فرعية، وتشتمل على عدد من السلع أو الخدمات، والمجموعات (الأقسام) الرئيسية للإنفاق هي:

- 1- مجموعة الأغذية والمشروبات.
- 2- مجموعة التبغ.
- 3- مجموعة الملابس والأحذية.
- 4- مجموعة السكن والمياه والكهرباء والغاز وأنواع الوقود الأخرى.
- 5- مجموعة تأثيث وتجهيزات المنزل.
- 6- مجموعة الصحة.
- 7- مجموعة النقل.
- 8- مجموعة الاتصالات.
- 9- مجموعة الترفيه والثقافة.
- 10- مجموعة التعليم.
- 11- مجموعة خدمات المطاعم والفنادق.
- 12- مجموعة السلع والخدمات الشخصية المتنوعة.

وسيط الإنفاق الشهري للأسرة:

وسيط الإنفاق الشهري هو القيمة التي تتوسط بيانات الإنفاق الشهري للأسرة عند ترتيبها تصاعدي (أو تنازلي) أي أنه تلك القيمة التي تقسم بيانات الإنفاق الشهري بعد ترتيبها إلى جزئين متساويين فتكون بيانات الإنفاق الشهري في الجزء الأول تقل عن أو تساوى الوسيط وبيانات الإنفاق الشهري في الجزء الثاني تزيد عن أو تساوى الوسيط.

متوسط الإنفاق للأسرة:

المتوسط الحسابي هو مجموع القيم مقسوما على عددها، أي أن متوسط إنفاق الأسرة هو مجموع الإنفاق للأسرة على عدد الأسرة.

معامل (جيني):

يمكن استخدام معامل (جيني) كقياس لدرجة مساواة الدخل لدى السكان؛ وقد يتفاوت معامل (جيني) من صفر (مساواة تامة) إلى 1 (لا مساواة)، فيعني معامل (جيني) الذي قيمته (صفر) أن الجميع لديهم نفس الدخل، بينما يعني معامل (جيني) الذي قيمته (1) أن هناك فردًا واحدًا فقط يتلقى كل الدخل، ويعبر معامل (جيني) عنه بالأرقام ما بين (0 و 1).

رابعًا: تحديد وحدات المعاينة في مسح دخل وإنفاق الأسرة:

وحدات المعاينة الأولية: هي مناطق العد، وهي عبارة عن وحدات المعاينة التي تسحب في المرحلة الأولى من تصميم عينة المسح.

وحدات المعاينة النهائية: هي الأسرة، وهي وحدات المعاينة التي يتم سحبها في المرحلة الثانية من تصميم عينة المسح، وتعد كل وحدة معاينة ثانوية جزءًا من وحدات المعاينة الأولية.

خامسًا: تحديد المتغيرات وتعريفها:

| المؤشر | معادلة الاحتماب |
|-----------------------------|--|
| متوسط الدخل الشهري للأسرة | $\frac{\text{إجمالي دخل الأسرة الشهري}}{\text{عدد الأسرة}} =$ |
| متوسط الإنفاق الشهري للأسرة | $\frac{\text{إجمالي إنفاق للأسرة الشهري}}{\text{عدد الأسرة}} =$ |
| متوسط الأغذية والمشروبات | $\frac{\text{إجمالي إنفاق الأسرة على مجموعة الأغذية والمشروبات}}{\text{عدد الأسرة}} =$ |

سادسًا: تحديد التصنيفات الإحصائية:

التصنيف هو مجموعة مرتبة من فئات ذات صلة مستخدمة لتجميع البيانات وفقًا للتشابه، ويشكل التصنيف الأساس لجمع البيانات ونشرها في كل المجالات الإحصائية (النشاط الاقتصادي، والمنتجات، والنفقات، والمهن أو الصحة، ... إلخ) إذ يسمح بتصنيف البيانات والمعلومات وضعها في فئات ذات معنى من أجل إنتاج إحصاءات مفيدة، حيث إن جمع البيانات يتطلب ترتيبًا دقيقًا ومنهجيًا وفقًا لخصائصها المشتركة لكي تكون الإحصاءات موثوقة وقابلة للمقارنة.

والأدلة والتصانيف الإحصائية المستخدمة عند جمع البيانات، هي:

استخدم تصنيف الاستهلاك الفردي حسب الغرض (COICOP 1999) الصادر من الأمم المتحدة. عند تصنيف مجموعات الإنفاق الرئيسية وبنود السلع والخدمات.

سابقًا: تصميم الاستمارة:

تتكون استمارة المسح من ثمانية أقسام هي:

القسم الأول: الغلاف الخارجي للاستمارة:

يتضمن هذا القسم البيانات الجغرافية لمنطقة العد، والبيانات المميزة للأسرة.

القسم الثاني: الخصائص السكنية:

يتكون هذا القسم من مجموعة أسئلة تتعلق بالخصائص الأساسية للمسكن الذي تقطنه الأسرة.

القسم الثالث: الخصائص السكانية:

يشتمل هذا القسم على البيانات الديموغرافية، والاجتماعية، والاقتصادية لأفراد الأسرة.

القسم الرابع: الأسئلة العامة والمكان المعتاد الذي تتسوق منه الأسرة.**القسم الخامس:** الإنفاق اليومي:

يركز هذا القسم على مجموعة الأغذية والمشروبات والتبغ، والسلع والخدمات الأخرى ذات الطابع الاستهلاكي اليومي للأسرة.

القسم السادس: الإنفاق الشهري:

يتضمن القسم السادس بنود الإنفاق على السلع والخدمات ذات طابع الإنفاق الشهري، ويتكون من عشر مجموعات رئيسية، وكل مجموعة مقسمة إلى مجموعات فرعية تشتمل على عدة بنود للسلع والخدمات.

القسم السابع: الإنفاق على السلع المعمرة:

يتكون هذا القسم من ست مجموعات فرعية تشتمل على بعض السلع والخدمات ذات طابع الإنفاق السنوي (السلع المعمرة والخدمات طويلة الأجل) هي:

- الأجهزة المنزلية المعمرة.
- وسائل النقل، والمواصلات.
- المعدات السمعية البصرية، ومعدات التصوير والمعلومات.
- السلع المعمرة الرئيسية للترفيه في الهواء الطلق.
- الآلات الموسيقية، والمعدات المعمرة الرئيسية الترفيهية داخل المبنى.
- التأمين.

القسم الثامن: الدخل:

يستوفى هذا القسم من استمارة المسح للأفراد ذوي الدخل في الأسرة، ولقد تم تصنيف مصادر دخل الأسرة على النحو التالي:

- الرواتب والأجور النقدية والعينية وتشمل الأجر الإضافي، والبدلات، والمكافآت.
- الدخل من إيجارات الممتلكات العقارية من مباني، وأراضٍ غير زراعية.
- صافي الدخل من المشاريع داخل المنشآت (التجارية، والصناعية، والزراعية، والخدمية، والمهن الحرة، ... إلخ).
- صافي الدخل من المشاريع خارج المنشآت، وهي الأعمال التي تزاوُل خارج المنشآت وليس لها مكان ثابت لمزاولة النشاط مثل الباعة المتجولين، وسيارات الأجرة (نقل ركاب وشحن ... إلخ).

ويقصد بصافي الدخل جملة الإيرادات (الإنتاج) مطروحاً منها مصاريف التشغيل (رواتب وأجور، وخدمات، ومواد أولية).

وتشمل أنواع الدخول ما يلي:

1. دخول الملكية وتشمل الأرباح الموزعة للأسهم، والحصص (المشاركات)، والأوراق المالية، وشهادات الاستثمار، والعوائد الموزعة، والسحب من أشباه الشركات، وإيجار الأراضي الزراعية، والدخل من الملكية الفكرية، بالإضافة إلى عوائد الودائع والسندات المستحقة لأي من أفراد الأسرة خلال سنة المسح، سواء كانت من مصادر داخل المملكة أو خارجها .
2. دخول من التحويلات الجارية وهي المساعدات (نقدية أو عينية تقدر) الحكومية ومساعدات المؤسسات الخيرية، والمساعدات من الأفراد والأقارب (بين الأسرة)، وتعويضات ومعاشات التقاعد، والتأمينات الاجتماعية، وتعويضات شركات التأمين، وأية تحويلات جارية أخرى كالمهر، والنفقة الشرعية، والميراث، وجوائز المسابقات ... إلخ.
3. دخول من مصادر أخرى وتشمل: دخول من إنتاج الأسرة (خارج المنشآت)، وكذلك مبيعات السلع المستعملة (المعمرة)، ومبيعات الأصول (مباني وأراضٍ ووسائل النقل ... إلخ).

ثامناً: تصميم الإطار الإحصائي وعينة المسح:

تصميم خطة الأطر الإحصائية:

1. تصميم وتوثيق الخطة المثلى لإنشاء إطار يغطي المجتمع الإحصائي.
2. وضع القوائم والخرائط والمواصفات التحليلية للوحدات التي يمكن من خلالها اختيار مقدمي البيانات.
3. استخدام السجلات والأطر الإحصائية المشتركة بقدر الإمكان.
4. تحديد البيانات الوصفية المطلوبة لإنشاء الإطار الإحصائي وإنشاء إطار الاختبار، والتحقق من صحته والموافقة على استخدامه للدورة الحالية للمسح.

تصميم خطة سحب العينات:

1. تصميم وتوثيق الخطة المثلى لاختيار وحدات العينة التي سيتم جمع البيانات منها، مع ضمان الحصول على تقديرات ذات كفاءة وفاعلية عالية؛ ولهذا الغرض تم تقسيم مجتمع المسح إلى أجزاء غير متداخلة تتصف بالتجانس النسبي في وحداتها، وكل جزء يعد طبقة، وكل طبقة تُعامل على أنها مجتمع مستقل بذاته، بحيث تُسحب عينة عشوائية من كل طبقة بشكل مستقل، وفي النهاية تُدمج جميع وحدات المعاينة المسحوبة لتشكيل العينة الكلية.
2. اختيار وحدات العينة من بين الأطر الإحصائية التي تم تصميمها لتغطية المجتمع الإحصائي المستهدف، وعملية اختيار العينة تتم على مرحلتين، في المرحلة الأولى يتم اختيار وحدات المعاينة الأولية، وهي مناطق العد من إطار عملية حصر وترقيم المباني والوحدات العقارية، حيث تم اختيار (2,083) منطقة عد موزعة على جميع الطبقات في جميع المناطق الإدارية باستخدام الأسلوب المتناسب مع الحجم بترجيح عدد الأسرة السعودية فيها، ثم في المرحلة الثانية يتم عشوائياً اختيار وحدات المعاينة النهائية، وهي الأسرة في مناطق العد التي تم اختيارها في المرحلة الأولى باستخدام العينة العشوائية المنتظمة بواقع (12) أسرة من كل منطقة عد، أي ما مجموعه (24996) أسرة على مستوى المملكة.
3. إعداد المنهجية المثلى لاختيار وحدات العينة بهدف تقديم المخرجات بالجودة المطلوبة، مع الحد الأدنى من العبء على مقدمي البيانات، وذلك باستخدام أساليب التناوب ومراقبة التداخل.
4. تحديد البيانات الوصفية المطلوبة لتطبيق الإطار الإحصائي وتخصيص العينة واختيارها.
5. اختبار وتقييم العينة، والتحقق من صحتها والموافقة على استخدامها في التكرار الحالي للمشروع.

المرحلة الثالثة: مرحلة التنظيم:

حيث يتم في هذه المرحلة ما يلي:

- 1- إعداد إجراءات سير العمل المطلوبة لإعداد المسح والتي ستبدأ من المرحلة المقبلة "مرحلة الجمع" وتنتهي "بمرحلة التقييم".
- 2- تنظيم وتجميع تلك الإجراءات، وتحديد التسلسل الأنسب لها من أجل الوصول إلى منهجية تحقق أهداف مسح دخل وإنفاق الأسرة.
- 3- الاستفادة من الدورات السابقة لمسح دخل وإنفاق الأسرة لاختبار وتطوير إجراءات سير العمل في الدورة الحالية.
- 4- وصف وتوثيق هذه الإجراءات لتسهيل القيام بالتحديثات في الدورات المستقبلية.
- 5- تجربة واختبار إجراءات سير العمل الإحصائي للتأكد من أنها تلبية متطلبات إعداد نتائج مسح دخل وإنفاق الأسرة في شكلها النهائي.
- 6- اعتماد إجراءات سير العمل الإحصائي، ووضع خارطة طريق للتنفيذ.

المرحلة الرابعة: مرحلة الجمع:

ويتم في هذه المرحلة: التعامل مع جميع البيانات وفق الطرق المناسبة وطبيعة تلك البيانات.

1. في عملية الجمع يتم اختيار العينة على النحو المحدد في خطوة " تصميم خطة سحب العينات " بحيث إن عملية الاختيار تكون على مستوى المناطق الإدارية كما يلي:

| عدد الأسرة N. of H. | المنطقة الإدارية Region .Adm | عدد الأسرة N. of H. | المنطقة الإدارية Region .Adm |
|------------------------|---------------------------------|------------------------|---------------------------------|
| 1524 | حائل Hail | 3276 | الرياض Riyadh |
| 948 | الحدود الشمالية North.Bord | 3720 | مكة المكرمة Makkah |
| 1620 | جازان Jazan | 2064 | المدينة المنورة Madinah |
| 1368 | نجران Najran | 1608 | القصيم Qassim |
| 1428 | الباحة Al-Baha | 2808 | المنطقة الشرقية .Easte. Prov |
| 1296 | الجوف Al-Jouf | 1788 | عسير Asir |
| 24996 | المجموع Total | 1548 | تبوك Tabuk |

2. التحقق من صحة العينة التي تم اختيارها والموافقة على استخدامها.

تدريب وتقييم المرشحين للعمل الميداني:

تم اختيار المشاركين في هذا المسح حسب معايير ذات علاقة بطبيعة العمل، حيث تم التركيز على ذوي المستوى العلمي، كما تم اختيار المرشحين ذوي الخبرة الذين سبق لهم المشاركة في الأعمال الميدانية التي نفذتها الهيئة في فترات سابقة. وبعد ذلك تم تأهيل وتدريب جميع المرشحين سواء كانوا من المتعاونين من خارج الهيئة أو من موظفي الهيئة، وذلك من خلال برامج تدريبية خاصة، وفقاً لما يلي:

- عقد برنامج تدريبي للموظفين المختصين في المركز الرئيس بالهيئة العامة للإحصاء.
- عقد برامج تدريبية مماثلة للمتعاونين من مفتشين ومراقبين وباحثين في مختلف مناطق المملكة. وتتضمن البرامج التدريبية تقديم محاضرات لعدد من المواد الفنية والتقنية والإدارية والتوعوية، تمّ خلالها شرح كتيب التعليمات الإلكتروني، والتعريف بأهداف المسح وأسلوب جمع البيانات، وكيفية استخدام الخرائط والوصول، كما تضمنت شرحاً مفصلاً لجميع أسئلة الاستمارة، وكذلك شرحاً للمهام الفنية والإدارية لكافة المشاركين في المسح بمختلف مستوياتهم الإدارية.

ومع بداية البرنامج التدريبي تم توفير الأجهزة اللوحية (Tablet devices) لجميع المتدربين، حيث تمكّن المتدربون عبر هذه الأجهزة من القيام بما يلي:

- الاطلاع على كتيب التعليمات والتعرف على محتواه أثناء قيام المدرب المختص بشرح التعليمات.
 - الاطلاع على الاستمارة الإلكترونية للمسح، وتجربة تعبئتها عند تطبيق ذلك في ورش العمل المصاحبة للبرنامج التدريبي .
 - الدخول على " نظام التقييم الآلي للبرنامج التدريبي " .
 - الدخول على " نظام التقييم الآلي للمتدربين " مع نهاية البرنامج التدريبي، والذي يمكن من خلاله تحديد مستويات استيعاب المتدربين لمفاهيم وتعليمات المسح.
- ثم تمّ ترشيح القوى العاملة للمشاركة في المسح وفقاً لنتائجهم المستخرجة آلياً من " نظام التقييم الآلي للمتدربين " بما يضمن السرعة والدقة والحياد عند تحديد المرشحين وكفاءاتهم.

أسلوب جمع البيانات الميدانية:

ينفذ مسح دخل وإنفاق الأسرة بشكل دوري كل خمس سنوات، ولأن الأسرة هي محور البحث فقد تم استخدام أسلوب الاتصال المباشر بالأسرة في عملية استيفاء استمارة المسح، حيث قام الباحثون المكلفون بهذه العملية بزيارة الأسرة الواقعة ضمن عينة المسح، وقام الباحث عند زيارة الأسرة بالتعريف بنفسه، وإبراز الوثائق الرسمية التي تثبت هويته الإحصائية، كما قام بإيضاح هدفه من الزيارة، وإعطاء نبذة عن المسح وأهدافه، وأخذ الإذن لاستيفاء بيانات الأسرة مباشرة باستخدام استمارة مسح دخل وإنفاق الأسرة الإلكترونية، وتم استيفاء بيانات استمارة المسح بناءً على الإسناد الزمني المحدد وفقاً لعدد أفراد الأسرة وخصائصهم السكانية والاجتماعية والاقتصادية. وباستخدام الباحثين الميدانيين في مختلف مناطق العمل بالمملكة لخاصية التزامن المتوفرة على الأجهزة اللوحية يتم تحميل ونقل البيانات المستوفاة للأسرة بشكل مباشر إلى قاعدة البيانات المرتبطة بها في المركز الرئيس بالهيئة ليتم تخزينها تمهيداً لمراجعتها ومعالجتها.

مدة تنفيذ المسح:

استغرق تنفيذ المسح ثلاثة عشر شهراً من 2017/2/29م إلى 2018/3/31م، وقد أعطي لكل شهر عينة مختلفة من الأسرة، وذلك لقياس التغير في أنماط الإنفاق، ومستوياته نتيجة التغيرات الموسمية، والعرضية، والدورية.

التحقق من صحة البيانات المُجمّعة ومتابعة جامعي ومقدمي البيانات:

يتم التحقق من صحة البيانات المُجمّعة عن طريق مراجعة البيانات من خلال الباحث نفسه والمفتش المسؤول عنه، والمشرف على عملية المسح في منطقة الإشراف، حيث تخضع جميع مناطق العمل لعملية مراقبة ومراجعة من غرفة جودة البيانات في المركز الرئيس بالهيئة، والتي تقوم أيضاً بضبط ومراقبة أداء جميع الفئات العاملة بالميدان تزامناً مع وقت تنفيذ عملية جمع البيانات بدءاً من اليوم الأول إلى آخر يوم، ومن أبرز مهام غرفة جودة البيانات:

- مراجعة البيانات المُجمّعة وإرسال الملاحظات إلى فِرَق العمل الميدانية على مختلف مستوياتها عن طريق النظام الآلي المكتبي المرتبط بالأجهزة اللوحية التي يحملها الباحثون لتصلهم الملاحظات بشكل آلي سريع في مواقع عملهم.
- الاتصال هاتفياً بالأسرة وطرح بعض الأسئلة في الاستمارة عليهم للتحقق من سلامة استيفاء الباحث للبيانات، ومدى التزامه بالتعليمات عند الزيارة، والحصول على البيانات المفقودة التي لم يتم تلقيها بعد، وتقديم الشكر لأرباب الأسرة على تعاونهم.
- تكليف فريق فني متخصص في غرفة جودة البيانات يتولى الرد على الاستفسارات الميدانية سواء من فئات المشتغلين أو من أرباب الأسرة.
- تطبيق قواعد الأخطاء لضمان اتساق ودقة ومنطقية البيانات.
- التحقق من صحة موقع استيفاء الاستمارة من خلال مطابقة إحداثياتها مع الإحداثيات المسجلة في ملف العينة.

المرحلة الخامسة: مرحلة التويب:

يتم في هذه المرحلة تبويب البيانات (البيانات الخام) بالاعتماد على مُدخلات التصنيف والترميز التي تمت أثناء عملية جمع البيانات سواء كانت التصنيفات أو أدلة الترميز الإحصائية التي تمت الإشارة إليها في مرحلة التصميم وهي: تصنيف مجموعات الإنفاق الرئيسية وبنود السلع والخدمات أو أي ترميز أو تصنيفات أخرى كالتصنيف الجغرافي للبيانات (مثل توزيع البيانات على مستوى المناطق الإدارية) أو التصنيف النوعي والوصفي كتحديد نوع الجنس، أو الحالة الاجتماعية للفرد، أو التصنيف الكمي مثل فئات الدخل) ليتم عرضها في جداول مناسبة؛ وذلك حتى يمكن تلخيصها وفهمها واستيعابها واستنتاج النتائج منها، ومقارنتها بغيرها من البيانات، والخروج منها بمدلولات إحصائية عن مجتمع الدراسة، كما يسهل الرجوع إليها في صورة جداول دون الحاجة للاطلاع على الاستمارات الأصلية، والتي في الغالب تحمل بعض البيانات مثل: أسماء الأفراد وعناوينهم، مما يخل بمبدأ سرية البيانات الإحصائية.

وفيما يلي نتطرق لأبرز إجراءات هذه المرحلة:

مطابقة البيانات:

يهدف إضفاء جودة ودقة على إحصاءات المسح يتم مراجعة ومطابقة البيانات للتأكد من صحتها ودقتها بطريقة تتناسب وطبيعة تلك البيانات، فيتم مطابقة البيانات للدورة الحالية للمسح مع بيانات الدورة السابقة؛ وذلك للتحقق من سلامة البيانات ومنطقيتها تمهيداً لعملية المعالجة، واستخراج النتائج ومراجعتها في المراحل التالية لمرحلة التويب.



إخفاء هوية البيانات:

لحفاظ على سرية البيانات تتم إزالة مُعرّفات الهوية من مجموعة البيانات المدخلة مثل إخفاء اسم الفرد وعنوانه، وغير ذلك من مُعرّفات هويته؛ وذلك لضمان حماية خصوصية الأفراد.

المرحلة السادسة: مرحلة المراجعة:

ومن خلال هذه المرحلة يتم التحقق من صحة المخرجات وتفسيرها، وذلك بتنفيذ عدد من الخطوات كما يلي:

التحقق من صحة مخرجات البيانات:

بالإضافة لعمليات المراجعة على البيانات التي تمت على البيانات المجمعة في المرحلة الرابعة "مرحلة الجمع" للتحقق من صحة وسلامة البيانات المجمعة وما تلا ذلك من عمليات مراجعة في المرحلة الخامسة "مرحلة التويب"، فبعد أن تتم عمليات الاحتساب واستخراج النتائج يتم تحميل وتخزين تلك المخرجات على قاعدة البيانات ليتم مراجعتها ومعالجتها عن طريق المختصين في إدارة الأحوال المعيشية من خلال البرنامج المعد للمراجعة عبر شاشات المراجعة المصممة لذلك.

التعامل مع البيانات السرية:

تُحفظ البيانات بشكل سري في الهيئة العامة للإحصاء، ولا تُستخدم إلا في الأغراض الإحصائية فقط، ولا يمكن بأي حال من الأحوال الإفصاح عن أية بيانات فردية عن الأسرة أو أفرادها، وأن ما يتم إعداده للنشر هو جداول إحصائية تجميعية لعدد من الخصائص الأسرية على مستوى المملكة والمناطق الإدارية والمدن الرئيسية حسب الخصائص السكانية.

المرحلة السابعة: مرحلة النشر:

يتم خلال هذه المرحلة إعداد المنتج ليصبح جاهزاً للنشر، وذلك عبر القيام بعدد من الخطوات كما يلي:

إعداد وتجهيز النتائج المصممة للنشر:

وذلك من خلال:

1. تحميل نتائج البيانات من قاعدة البيانات لمسوح الأحوال المعيشية.
2. إعداد وتجهيز جداول النشر والرسوم البيانية للبيانات والمؤشرات.
3. إعداد وتجهيز البيانات الوصفية وكتابة منهجية العمل.
4. مراجعة نتائج المسح تمهيداً لنشرها.

إعداد وتجهيز النتائج المصممة للنشر:

وفي هذه المرحلة قامت الهيئة بتحميل نتائج البيانات من قاعدة البيانات الخاصة بالمسح، وأضيفت لها البيانات الوصفية والمنهجية كما هي الآن في هذا التقرير، وقد تم إعدادها باللغتين العربية والإنجليزية، وتقوم الهيئة في هذه المرحلة بإعداد المواد الإعلامية الخاصة للإعلان عن صدورها عبر كافة وسائل الإعلام، إضافة إلى منصات التواصل الاجتماعي، وتعلن عنها في اليوم المحدد للنشر، وتُنشر ابتداءً في الموقع الرسمي بقوالب مختلفة كبيانات مفتوحة بصيغة Excel

وذلك لضمان انتشارها ووصولها لكافة العملاء والمهتمين بالمسح إضافة إلى نشره في المكتبة الإحصائية على الموقع. وإيماناً من الهيئة بأهمية التواصل مع العملاء من مستخدمي البيانات تقوم فور صدور نتائج هذا المسح بالتواصل مع العملاء وتزويدهم بها، كما تستقبل أسئلة واستفسارات العملاء حول المنتج ونتائجه عبر مختلف القنوات الاتصالية ليتواصل عملاؤها معها لطلب البيانات، ويتم استقبال الطلبات والاستفسارات عن طريق:

- الموقع الإلكتروني الرسمي للهيئة www.stats.gov.sa
- البريد الإلكتروني الرسمي للهيئة info@stats.gov.sa
- البريد الإلكتروني الخاص بدعم العملاء cs@stats.gov.sa (Client Support)
- الزيارة الرسمية لمقر الهيئة الرسمي في الرياض أو أحد فروعها بمناطق المملكة.
- الخطابات الرسمية.
- الهاتف الإحصائي على رقم (920020081)

الحفاظ على المحتوى المنشور:

ولضمان الحفاظ على محتويات النشر لفترات زمنية طويلة يقوم مركز الوثائق والمحفوظات بالهيئة بحفظ البيانات المنشورة وأرشفتها؛ وذلك للرجوع إليها في أي وقت عند الاحتياج، سواء كان ذلك الاحتياج من داخل الهيئة أو خارجها.

المرحلة الثامنة: مرحلة التقييم:

يتم خلال هذه المرحلة إجراء تقييم للعملية الإحصائية بدءاً من مرحلة الجمع وانتهاءً إلى ما بعد نشر البيانات؛ وذلك بهدف القيام بعملية التحسين للحصول على بيانات ذات جودة عالية، حيث قد تشمل التحسينات المنهجيات والعمليات والأنظمة، ومهارة الأفراد العاملين، والمعايير، وأطر العمل الإحصائي، وذلك بإجراء عدد من الخطوات كما يلي:

جمع مدخلات التقييم القابلة للقياس:

حيث يتم جمع وتوثيق أهم التعليقات والملاحظات من مصادرها في مختلف المراحل، ومنها ما يتم جمعه وتوثيقه أثناء مرحلة الجمع، مثل: التعليقات والملاحظات التي يقدمها جامعو البيانات ومشرفوهم الميدانيون، وكذلك التعليقات والملاحظات التي يقدمها مقدمو البيانات وهناك ما يتم جمعه وتوثيقه في مرحلة المراجعة، كالملاحظات التي يستنتجها المختصون المعنيون بمراجعة وتدقيق وتحليل البيانات التي تم جمعها من الميدان، وأخيراً يتم جمع وتوثيق التعليقات والملاحظات المقدّمة من مستخدمي البيانات بعد نشرها.

إجراء التقييم:

وذلك بتحليل مدخلات التقييم التي تمّ جمعها، ومقارنته نتائج هذا التحليل بالنتائج المتوقعة مسبقاً، وبناءً على ذلك يتمّ تحديد عدد من التحسينات والحلول الممكنة ومناقشتها مع المعنيين في مختلف الإدارات ذات العلاقة داخل الهيئة، أو عملائها من الشركاء في مسح دخل وإنفاق الأسرة، كما يتمّ خلال هذه الخطوة قياس أداء استخدام العملاء لنتائج مسح دخل وإنفاق الأسرة، ومدى رضاهم عنها، والتواصل مع العملاء غير الراضين، وتقديم الإيضاحات لهم.

وبناءً على هذه الإجراءات يتمّ الاتفاق على التوصيات المقترحة للحصول على بيانات ذات جودة عالية في الدورات القادمة لمسح دخل وإنفاق الأسرة.

ملخص نتائج المسح

اشارت نتائج مسح دخل وإنفاق الأسرة 2018 الى التالي:

1. بلغ متوسط دخل الأسرة الشهري على مستوى المملكة (11,984) أحد عشر ألفاً وتسعمائة وأربعة وثمانون ريالاً، وبلغ للفرد (2,485) ألفان وأربعمائة وخمسة وثمانون ريالاً. وبلغ متوسط دخل الأسرة السعودية (14,823) أربعة عشر ألفاً وثمانمائة وثلاثة وعشرون ريالاً، بزيادة بلغت نسبتها (8.9%) مقارنة مع عام 2013م وبلغ متوسط دخل الفرد السعودي (2,741) ألفين وسبعمائة وواحدًا وأربعين ريالاً شهرياً بزيادة بلغت نسبتها بـ (21%) مقارنة بعام 2013.
2. بلغ وسيط دخل الأسرة الشهري على مستوى المملكة (8,958) ثمانية آلاف وتسعمائة وثمانية وخمسين ريالاً، في حين بلغ وسيط دخل الفرد الشهري للفرد (1,964) ألفاً وتسعمائة وأربعة وستين ريالاً، وبلغ وسيط دخل الأسرة السعودية (11,494) أحد عشر ألفاً وأربعمائة وأربعة وتسعين ريالاً، أي بزيادة بلغت (7.2%) مقارنة مع عام 2013م، ولل فرد السعودي (2,150) ألفان ومائة وخمسين ريالاً.
3. بلغ متوسط الإنفاق الشهري العام للأسرة على مستوى المملكة (12,818) اثنا عشر ألفاً وثمانمائة وثمانية عشر ريالاً، ولل فرد بلغ (2,521) ألفين وخمسمائة وواحدًا وعشرين ريالاً، وبلغ متوسط إنفاق الأسرة السعودية (16,125) ستة عشر ألفاً ومائة وخمسة وعشرين ريالاً، ولل فرد السعودي بلغ (2,857) ألفين وثمانمائة وسبعة وخمسين ريالاً، وزاد متوسط الإنفاق للفرد السعودي الشهري بمعدل (11.9%) مقارنة بعام 2013م.
4. بلغ وسيط الإنفاق الشهري العام للأسرة (8,605) ثمانية آلاف وستمائة وخمسة ريالات، وبلغ للفرد (1,822) ألفاً وثمانمائة واثنين وعشرين ريالاً، وبلغ وسيط إنفاق الأسرة السعودية (11,189) أحد عشر ألفاً ومائة وتسعة وثمانون ريالاً، أي بزيادة بلغت (15.6%) مقارنة مع عام 2013م، وبلغ للفرد السعودي (2,051) ألفين وواحدًا وخمسين ريالاً.

جدول (1) أهم مؤشرات دخل وإنفاق الأسرة والفرد لعام 2018م مقارنة بعام 2013م:

| 2018 | | 2013 | | المؤشر |
|----------|----------|----------|----------|---|
| الإجمالي | السعودية | الإجمالي | السعودية | |
| 11,984 | 14,823 | 10,723 | 13,610 | متوسط الدخل الشهري للأسرة |
| 8,958 | 11,494 | 8,000 | 10,723 | وسيط الدخل الشهري للأسرة |
| 2,485 | 2,741 | 2,062 | 2,262 | متوسط الدخل الشهري للفرد |
| 1,964 | 2,150 | 1,619 | 1,792 | وسيط الدخل الشهري للفرد |
| 6,346 | 7,940 | | | متوسط الدخل الشهري للأفراد ذوي الدخل |
| 12,818 | 16,125 | 11,522 | 15,367 | متوسط الإنفاق الشهري العام ¹ للأسرة |
| 8,605 | 11,189 | 6,930 | 9,682 | وسيط الإنفاق الشهري العام للأسرة |
| 2,521 | 2,857 | 2,216 | 2,554 | متوسط الإنفاق الشهري العام للفرد |
| 1,822 | 2,051 | 1,455 | 1,682 | وسيط الإنفاق الشهري العام للفرد |
| 11,728 | 14,584 | 10,103 | 13,282 | متوسط الإنفاق الاستهلاكي ² الشهري للأسرة |
| 17.2 | 16.3 | 17.9 | 16.9 | نسبة الإنفاق الشهري للأسرة على " الأغذية والمشروبات " |
| | 42.2% | | 45.9% | مؤشر (جيني) للإنفاق العام |


¹ الإنفاق الشهري العام إجمالي الإنفاق الاستهلاكي وغير الاستهلاكي.

² الإنفاق الشهري الاستهلاكي لا يتضمن الإنفاق على (شراء أسهم، شراء المباني، والأراضي، أقساط القروض العقارية، ومهر الزواج، والسلف والهدايا المقدمة للأخريين، وتحويلات المعولين، وغيرها).

الفصل الأول: متوسط الدخل الشهري للأسرة والفرد:

تبين نتائج المسح أن أعلى متوسط دخل شهري للأسرة في المنطقة الشرقية بلغ (14,902) أربعة عشر ألفًا وتسعمائة ريال وريالين اثنين شهريًا، تليها منطقة جازان بمتوسط بلغ (13,278) ثلاثة عشر ألفًا ومئتين وثمانية وسبعين ريالًا شهريًا، وقد سجّلت منطقة نجران أقل متوسط دخل حيث بلغ (8,697) ثمانية آلاف وستمئة وسبعة وتسعين ريالًا شهريًا للأسرة.

متوسط الدخل الشهري للأسرة حسب المناطق الإدارية



وللأسرة السعودية فإن أعلى متوسط دخل شهري للأسرة كان في المنطقة الشرقية ثم منطقة الرياض بمتوسط شهري بلغ (17,872) سبعة عشر ألفاً وثمانمائة واثنين وسبعين ريالاً و (16,011) ستة عشر ألفاً وأحد عشر ريالاً شهرياً على التوالي، وأما عن أقل منطقة في متوسط الدخل الشهري للأسرة فكانت منطقة تبوك حيث بلغ متوسط دخل الأسرة السعودية فيها شهرياً (11,024) أحد عشر ألفاً وأربعة وعشرين ريالاً.

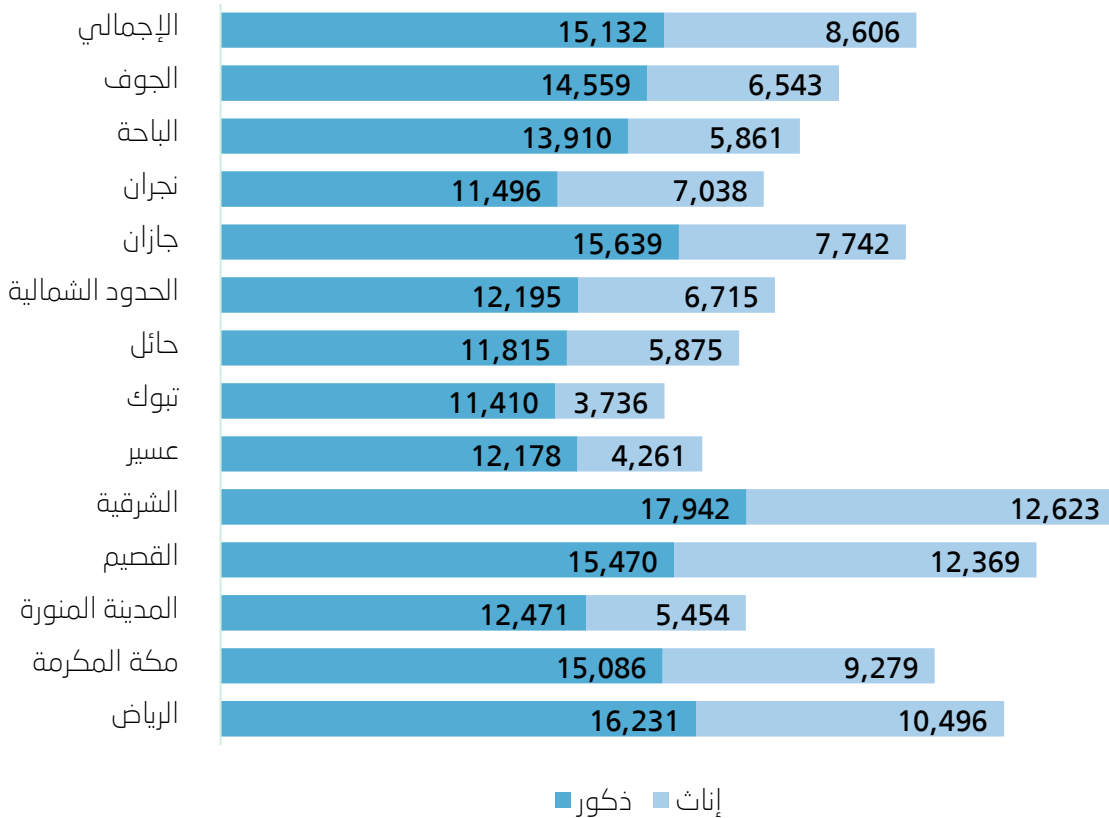
جدول (1-1) متوسط الدخل الشهري للأسرة حسب المناطق الإدارية وجنسية رئيس الأسرة.

| المناطق الإدارية | السعودية | الإجمالي |
|------------------|----------|----------|
| الرياض | 16,011 | 12,668 |
| مكة المكرمة | 14,648 | 11,584 |
| المدينة المنورة | 12,016 | 9,646 |
| القصيم | 15,322 | 11,023 |
| المنطقة الشرقية | 17,872 | 14,902 |
| عسير | 11,817 | 10,139 |
| تبوك | 11,024 | 9,305 |
| حائل | 11,571 | 9,701 |
| الحدود الشمالية | 12,051 | 11,072 |
| جازان | 15,199 | 13,278 |
| نجران | 11,388 | 8,697 |
| الباحة | 13,728 | 11,810 |
| الجوف | 14,193 | 11,320 |
| الإجمالي | 14,823 | 11,984 |

متوسط الدخل الشهري للأسرة السعودية حسب جنس رئيس الأسرة:

يوضح الشكل رقم (1) أن متوسط الدخل لدى رؤساء الأسرة الذكور أعلى من الإناث بمتوسط دخل (15,132) بلغ خمسة عشر ألفاً ومائة واثنين وثلاثين ريالاً شهرياً، وبلغ للإناث (8,606) ثمانية آلاف وستمائة وستة ريالات شهرياً، بينما سجلت المنطقة الشرقية أعلى متوسط دخل للذكور حيث بلغ (17,942) سبعة عشر ألفاً وتسعمائة واثنين وأربعين ريالاً شهرياً تليها منطقة الرياض بمتوسط بلغ (16,231) ستة عشر ألفاً ومئتين وواحدًا وثلاثين ريالاً شهرياً، في حين جاءت منطقة تبوك كأقل متوسط دخل لرؤساء الأسرة من الذكور بمتوسط بلغ (11,410) أحد عشر ألفاً وأربعمائة وعشرة ريالات شهرياً. في حين سجلت المنطقة الشرقية أعلى متوسط دخل للإناث حيث بلغ (12,623) اثني عشر ألفاً وستمائة وثلاثة وعشرين ريالاً شهرياً تليها منطقة القصيم بمتوسط بلغ (12,369) اثني عشر ألفاً وثلاثمائة وتسعة وستين ريالاً شهرياً، في حين جاءت منطقة تبوك كأقل متوسط دخل لرؤساء الأسرة من الإناث بمتوسط بلغ (3,736) ثلاثة آلاف وسبعمائة وستة وثلاثين ريالاً شهرياً.

شكل (1) متوسط دخل الأسرة السعودية الشهري حسب جنس رئيس الأسرة



متوسط الدخل الشهري للأسرة السعودية حسب المناطق الإدارية والمستوى التعليمي لرئيس الأسرة:

يتضح من الشكل رقم (2) أن أعلى دخل للأسرة السعودية الذي يكون رئيسها حاصل على مؤهل الدكتوراه بمتوسط بلغ (33,470) ثلاثة وثلاثين ألفاً وأربعمائة وسبعين ريالاً شهرياً، ثم للحاصلين على مؤهل الماجستير بمتوسط دخل بلغ (26,615) ستة وعشرين ألفاً وستمائة وخمسة عشر ريالاً شهرياً، وأقل متوسط دخل كان للأسرة التي يكون رئيسها أمياً بمتوسط بلغ (8,176) ثمانية آلاف ومائة وستة وسبعين ريالاً شهرياً.

وبالنسبة للمناطق الإدارية فكان حاملو شهادة الدكتوراه في المنطقة الشرقية هم الأعلى دخلاً بمتوسط بلغ (49,062) تسعة وأربعين ألفاً واثنين وستين ريالاً شهرياً، تليها منطقة الرياض بمتوسط دخل شهري بلغ (39,400) تسعة وثلاثين ألفاً وأربعمائة ريال، أما المناطق الإدارية الأقل فكانت منطقة عسير أولاً ثم منطقة المدينة المنورة وذلك بالنسبة لمتوسط الدخل الشهري للأميين حيث بلغ (4,044) أربعة آلاف وأربعة وأربعين ريالاً، و (4,929) أربعة آلاف وتسعمائة وتسعة وعشرين ريالاً شهرياً على التوالي.

شكل (2) متوسط الدخل الشهري للأسرة السعودية حسب المناطق الإدارية والمستوى التعليمي لرئيس الأسرة

| المناطق الإدارية | أمية | دكتوراه | ماجستير | جامعة | دبلوم دون الجامعة | ثانوي | متوسط | ابتدائي | يقرا ويكتب | إجمالي |
|------------------|--------|---------|---------|--------|-------------------|--------|--------|---------|------------|--------|
| الإجمالي | 8,176 | 33,470 | 26,615 | 19,214 | 16,282 | 12,994 | 12,014 | 11,241 | 9,621 | 8,176 |
| الجوف | 6,421 | 27,327 | 21,076 | 20,681 | 14,182 | 11,810 | 15,567 | 10,093 | 8,934 | 6,421 |
| الباحة | 4,932 | 20,609 | 23,395 | 18,538 | 12,931 | 12,522 | 9,864 | 7,361 | 5,460 | 4,932 |
| نجران | 6,479 | 28,443 | 19,165 | 13,389 | 10,386 | 10,805 | 11,054 | 8,374 | 8,163 | 6,479 |
| جازان | 6,922 | 33,637 | 28,934 | 23,424 | 19,696 | 13,505 | 10,650 | 10,012 | 8,952 | 6,922 |
| الحدود الشمالية | 8,945 | 32,000 | 16,101 | 15,249 | 14,971 | 11,236 | 8,247 | 10,323 | 11,221 | 8,945 |
| حائل | 6,125 | 24,150 | 17,851 | 17,280 | 13,265 | 10,297 | 10,456 | 8,070 | 6,820 | 6,125 |
| تبوك | 5,258 | 21,241 | 26,454 | 15,982 | 13,253 | 11,042 | 9,513 | 7,790 | 10,106 | 5,258 |
| عسير | 4,044 | 30,708 | 23,803 | 15,573 | 17,514 | 11,849 | 8,163 | 9,264 | 8,696 | 4,044 |
| الشرقية | 7,225 | 49,062 | 27,828 | 21,551 | 16,814 | 16,804 | 15,574 | 11,912 | 10,084 | 7,225 |
| القصيم | 10,852 | 23,316 | 22,890 | 17,694 | 19,765 | 12,748 | 11,876 | 12,135 | 14,952 | 10,852 |
| المدينة المنورة | 4,929 | 20,590 | 17,439 | 17,694 | 14,138 | 10,900 | 9,232 | 9,179 | 6,402 | 4,929 |
| مكة المكرمة | 6,743 | 27,501 | 38,273 | 19,151 | 14,538 | 12,403 | 11,355 | 11,021 | 9,910 | 6,743 |
| الرياض | 13,074 | 39,400 | 23,244 | 19,624 | 17,985 | 12,784 | 14,244 | 14,134 | 11,213 | 13,074 |

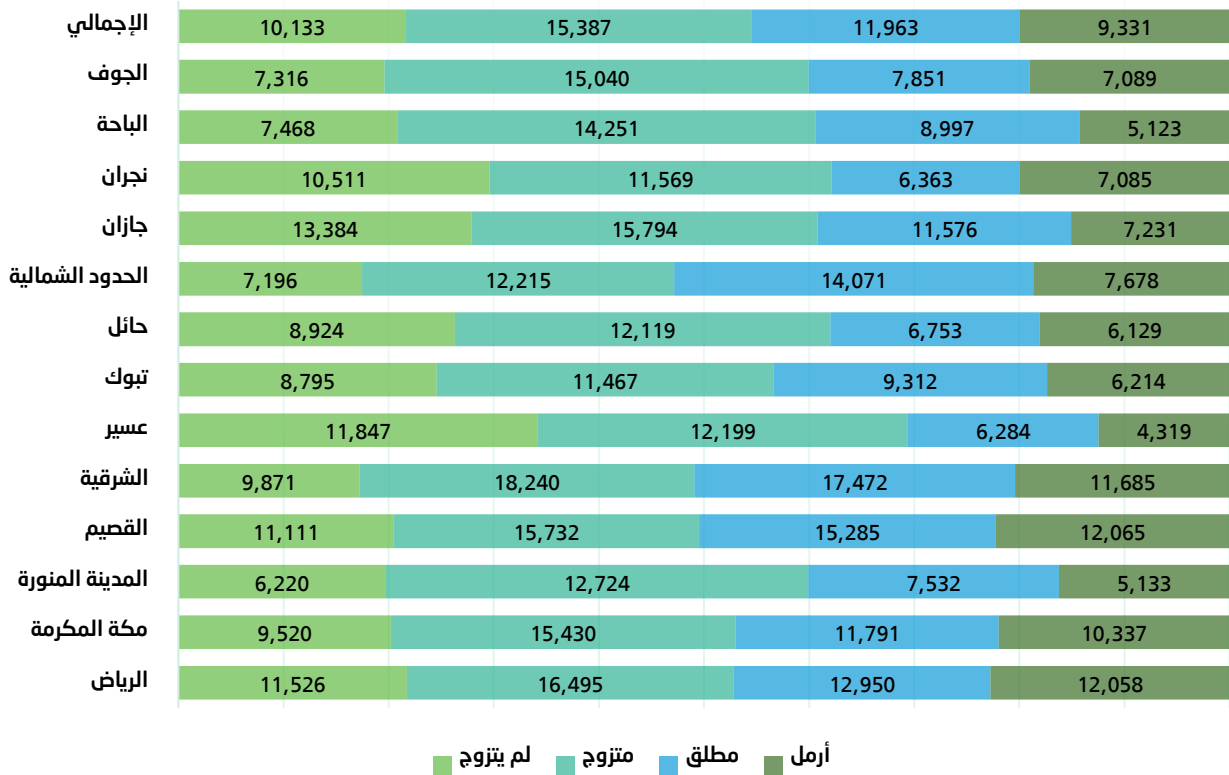
دكتوراه ■ ماجستير ■ جامعة ■ دبلوم دون الجامعة ■ ثانوي ■ متوسط ■ ابتدائي ■ يقرا ويكتب ■ أمي ■

متوسط الدخل الشهري للأسرة السعودية حسب المناطق الإدارية والحالة الزوجية لرئيس الأسرة:

يوضح شكل رقم (3) أن رؤساء الأسر السعودية المتزوجين هم الأعلى دخلاً مقارنة بغيرهم من رؤساء الأسر، حيث كان متوسط دخل رئيس الأسرة المتزوج (15,387) خمسة عشر ألفاً وثلاثمائة وسبعة وثمانين ريالاً شهرياً، وحلّ المطلق ثانياً بمتوسط دخل شهري بلغ (11,963) أحد عشر ألفاً وتسعمائة وثلاثة وستين ريالاً، فيما كان متوسط دخل رئيس الأسرة الأرملة هو الأدنى حيث بلغ (9,331) تسعة آلاف وثلاثمائة وواحدًا وثلاثين ريالاً شهرياً.

واحتلت المنطقة الشرقية أعلى منطقة ثم الرياض بمتوسط بلغ (18,240) ثمانية عشر ألفاً ومئتين وأربعين ريالاً شهرياً، و (16,495) ستة عشر ألفاً وأربعمائة وخمسة وتسعين ريالاً شهرياً على التوالي لرؤساء الأسر المتزوجين، فيما أتت منطقة تبوك كأقل متوسط دخل حيث بلغ (11,467) أحد عشر ألفاً وأربعمائة وسبعة وستين ريالاً شهرياً، في حين أن رؤساء الأسر الذين لم يتزوجوا أبداً فقد كانت منطقة جازان هي الأعلى حيث بلغ متوسط دخلهم (13,384) ثلاثة عشر ألفاً وثلاثمائة وأربعة وثمانين ريالاً شهرياً، تليها منطقة عسير بمتوسط دخل بلغ (11,847) أحد عشر ألفاً وثمانمائة وسبعة وأربعين ريالاً شهرياً، فيما كانت أقل منطقة في متوسط الدخل هي منطقة المدينة المنورة بـ (6,220) ستة آلاف ومئتين وعشرين ريالاً شهرياً.

شكل (3) متوسط الدخل الشهري للأسرة السعودية حسب المناطق الإدارية والحالة الزوجية لرئيس الأسرة

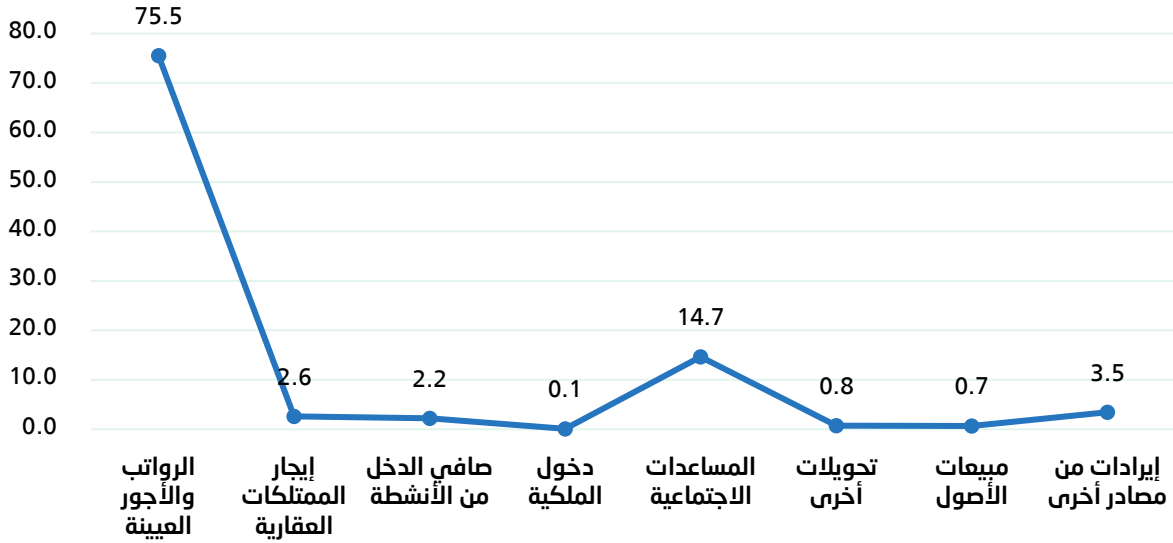


■ أرمل ■ مطلق ■ متزوج ■ لم يتزوج

التوزيع النسبي لمتوسط الدخل الشهري للأسرة السعودية حسب مصادر الدخل:

يتضح من الشكل رقم (4) أن أكثر مصدر دخل للأسرة هي من الرواتب والأجور حيث بلغ التوزيع النسبي لمتوسط الدخل من الرواتب والأجور 75.5% من إجمالي مصادر الدخل، تليها المساعدات والدعم والتعويضات التي تتلقها الأسرة حيث شكلت ما يقارب 14.7% من إجمالي المصادر وأقل المصادر كان دخول من الملكية حيث بلغت نسبتها 0.1%.

شكل (4) التوزيع النسبي لمتوسط الدخل الشهري للأسرة السعودية حسب مصادر الدخل



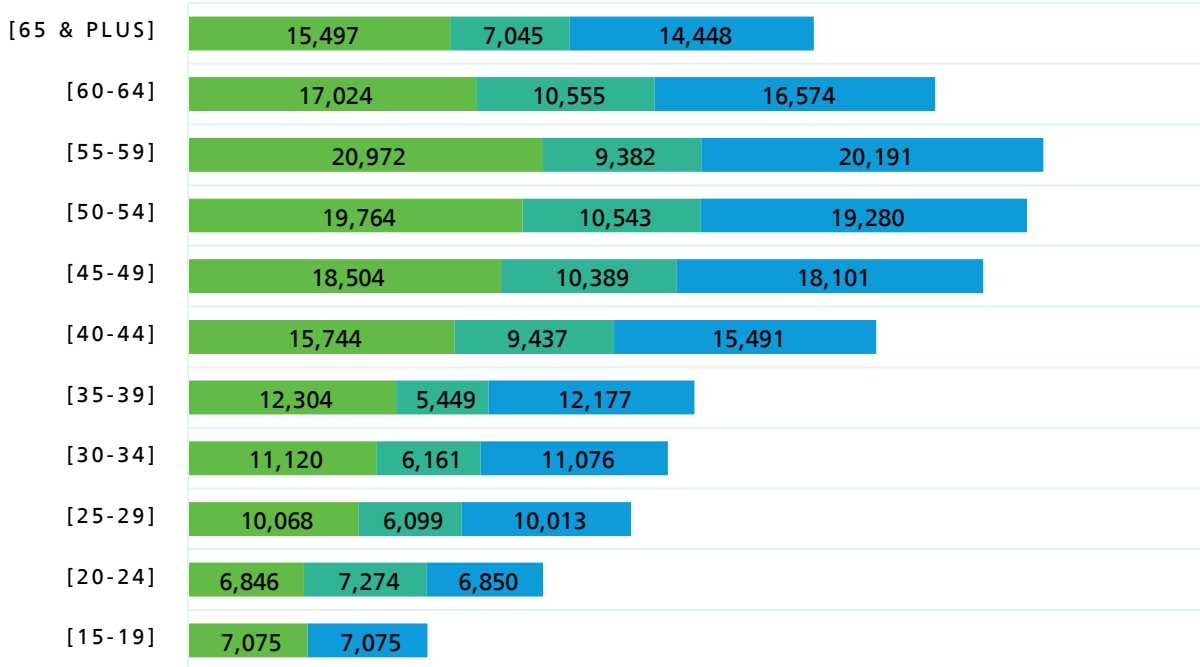
متوسط الدخل الشهري للأسرة السعودية حسب فئات الأعمار لرئيس الأسرة:

يوضح الشكل رقم (5) أن أعلى متوسط دخل للفئات العمرية كان في الفئة العمرية (55-59) حيث بلغ (20,191) عشرون ألفاً ومائة وواحد وتسعون ريالاً شهرياً تليها الفئة العمرية (50-54) بمتوسط دخل بلغ (19,280) تسعة عشر ألفاً ومئتان وثمانون ريالاً شهرياً وأقل متوسط دخل بلغ (6,850) ستة آلاف وثمانمائة وخمسون ريالاً شهرياً للفئة العمرية (20-24).

بينما أن أعلى متوسط دخل لرؤساء الأسر الذكور في الفئة العمرية (55-59) تليها الفئة العمرية (50-54) حيث بلغ متوسط الدخل (20,972) عشرون ألفاً وتسعمائة واثنان وسبعون و (19,764) تسعة عشر ألفاً وسبعمائة وأربعة وستون ريالاً شهرياً على التوالي وأقل فئات العمر دخلاً هي الفئة (20-24) بمتوسط بلغ (6,846) ستة آلاف وثمانمائة وستة وأربعون ريالاً شهرياً.

بينما أن أعلى متوسط دخل لرؤساء الأسر الإناث في الفئة العمرية (60-64) هي الأعلى بمتوسط دخل شهري (10,555) عشرة آلاف وخمسمائة وخمسة وخمسون ريالاً تليها الفئة العمرية (50-54) بمتوسط دخل شهري بلغ (10,543) عشرة آلاف وخمسمائة وثلاثة وأربعون ريالاً شهرياً فيما كانت أقل فئة لرؤساء الأسر الإناث في الفئة العمرية (35-39) حيث بلغ متوسط دخلها (5,449) خمسة آلاف وأربعمائة وتسعة وأربعون ريالاً شهرياً.

شكل (5) متوسط الدخل الشهري للأسرة السعودية حسب جنس وفئات العمر لرئيس الأسرة



■ ذكور ■ إناث ■ الإجمالي

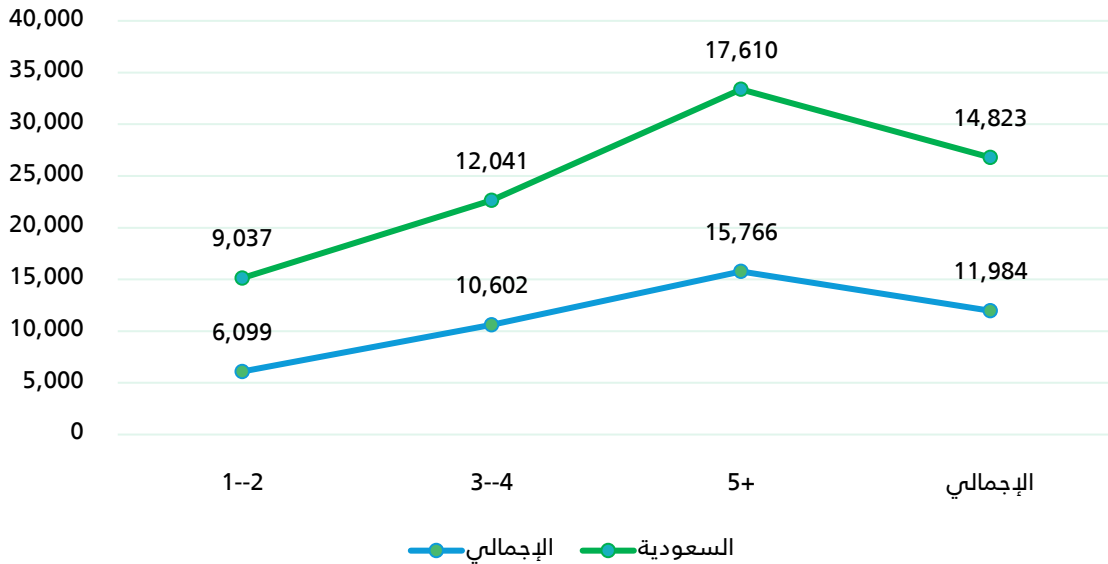
متوسط الدخل الشهري للأسرة حسب حجم الأسرة:

يوضح الجدول رقم (1-2) بأنه كلما زاد حجم الأسرة زاد دخلها حيث أن الأسرة التي تتكون من (1-2) فرد يكون متوسط دخلها (6,099) ستة آلاف وتسعة وتسعون ريالاً شهرياً مقابل (15,766) خمسة عشر ألفاً وسبعمائة وستة وستون ريالاً شهرياً للأسرة التي تحتوي على 5 أفراد فأكثر.

جدول (1-2) متوسط الدخل الشهري للأسرة حسب حجم الأسرة

| حجم الأسرة | السعودية | الإجمالي |
|------------|----------|----------|
| 1-2 | 9,037 | 6,099 |
| 3-4 | 12,041 | 10,602 |
| 5+ | 17,610 | 15,766 |
| الإجمالي | 14,823 | 11,984 |

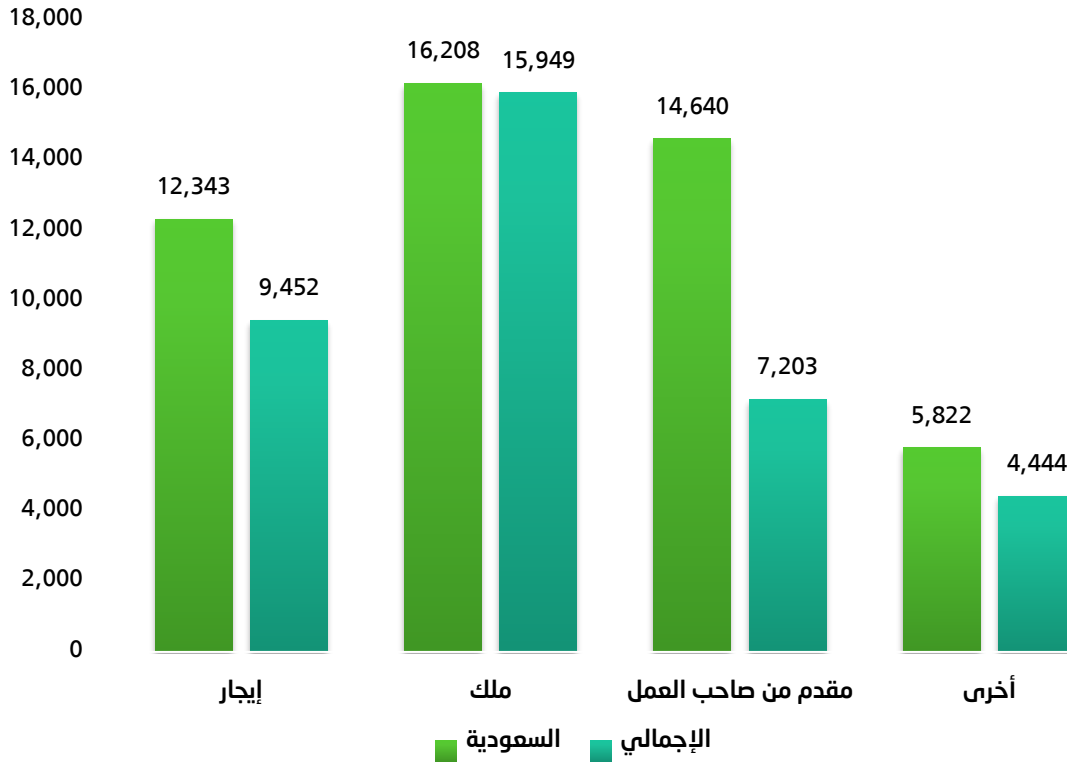
شكل (6) متوسط الدخل الشهري للأسرة حسب حجم الأسرة



متوسط الدخل الشهري للأسرة حسب نوع الحياة:

يوضح الشكل رقم (7) أن متوسط دخل الأسرة التي تمتلك المسكن بلغ (15,949) خمسة عشر ألفاً وتسعمائة وتسعة وأربعون ريالاً شهرياً في حين أن متوسط الأسرة السعودية بلغ (16,208) ستة عشر ألفاً ومئتين وثمانية وثلاثون ريالاً شهرياً، كما أن متوسط دخل الأسرة المستأجرة للمسكن فقد بلغ (9,452) تسعة آلاف وأربعمائة واثنان وخمسين ريالاً شهرياً لجميع الأسر، (12,343) اثني عشر ألفاً وثلاثمائة وثلاثة وأربعون ريالاً شهرياً للأسرة السعودية.

شكل (7) متوسط الدخل الشهري للأسرة حسب نوع الحياة



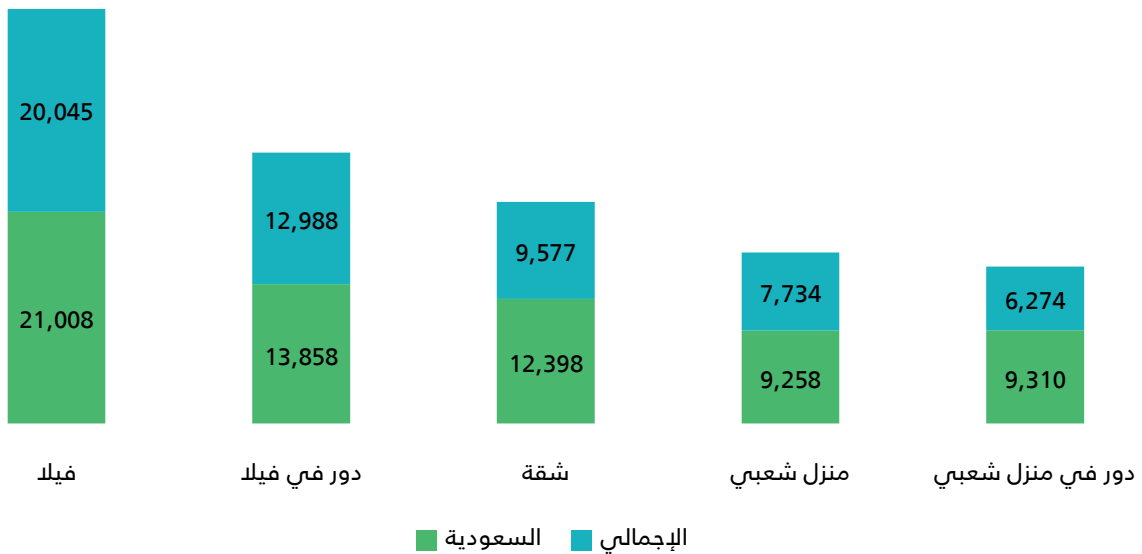
متوسط الدخل الشهري للأسرة حسب نوع المسكن:

يتضح من الجدول رقم (1-3) أن متوسط دخل الأسرة التي تسكن في فيلا هو الأعلى حيث بلغ (20,045) عشرون ألفاً وخمسة وأربعين ريالاً شهرياً وبلغ متوسط دخل الأسرة السعودية (21,008) واحد وعشرون ألفاً وثمانية ريالات يليها دخل الأسرة التي تسكن في دور في فيلا حيث بلغ متوسط دخلها (12,988) اثنا عشر ألفاً وتسعمائة وثمانية وثمانون ريالاً شهرياً وبلغ متوسط دخل الأسرة السعودية (13,858) ثلاثة عشر ألفاً وثمانمائة وثمانية وخمسون ريالاً شهرياً.

جدول (1-3) متوسط الدخل الشهري للأسرة حسب نوع المسكن

| نوع السكن | السعودية | الإجمالي |
|------------------|----------|----------|
| فيلا | 21,008 | 20,045 |
| دور في فيلا | 13,858 | 12,988 |
| شقة | 12,398 | 9,577 |
| منزل شعبي | 9,258 | 7,734 |
| دور في منزل شعبي | 9,310 | 6,274 |
| الإجمالي | 14,823 | 11,984 |

شكل (8) متوسط الدخل الشهري للأسرة حسب نوع المسكن



متوسط الدخل الشهري للأسرة حسب مساحة المسكن:

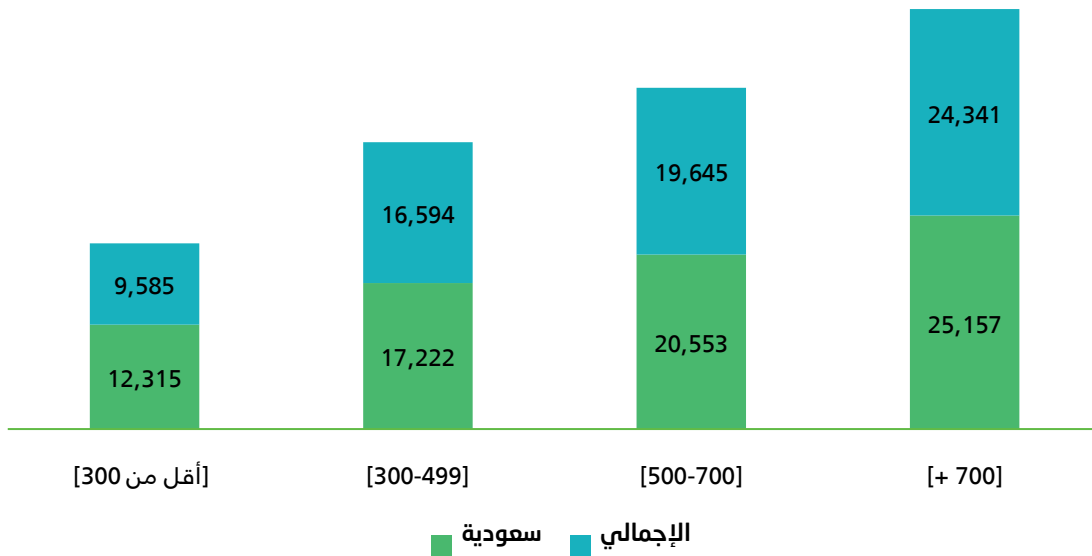
تظهر لنا نتائج المسح بأنه كلما زادت مساحة المسكن كلما ارتفع دخل الأسرة حيث بلغ متوسط الدخل الشهري للأسرة التي تسكن في منزل مساحة أقل من 300 متر مربع (9,585) تسعة آلاف وخمسمائة وخمسة وثمانين ريالاً شهرياً وللأسرة السعودية (12,315) اثنا عشر ألفاً وثلاثمائة وخمسة عشر ريالاً شهرياً، ويرتفع إلى أن يصل إلى (24,341) أربعة وعشرون ألفاً وثلاثمائة وواحد وأربعون ريالاً شهرياً للأسرة التي مساحة مسكنها أكثر من 700 متر مربع وللأسرة السعودية (25,157) خمسة وعشرون ألفاً ومائة وسبعة وخمسون ريالاً شهرياً.

جدول (1-4) متوسط دخل الأسرة الشهري حسب مساحة المسكن

| مساحة المسكن | السعودية | الإجمالي |
|--------------|----------|----------|
| أقل من 300 | 12,315 | 9,585 |
| 300-499 | 17,222 | 16,594 |
| 500-700 | 20,553 | 19,645 |
| أكثر من 700 | 25,157 | 24,341 |
| الإجمالي | 14,823 | 11,984 |



شكل (9) متوسط الدخل الشهري للأسرة حسب مساحة المسكن

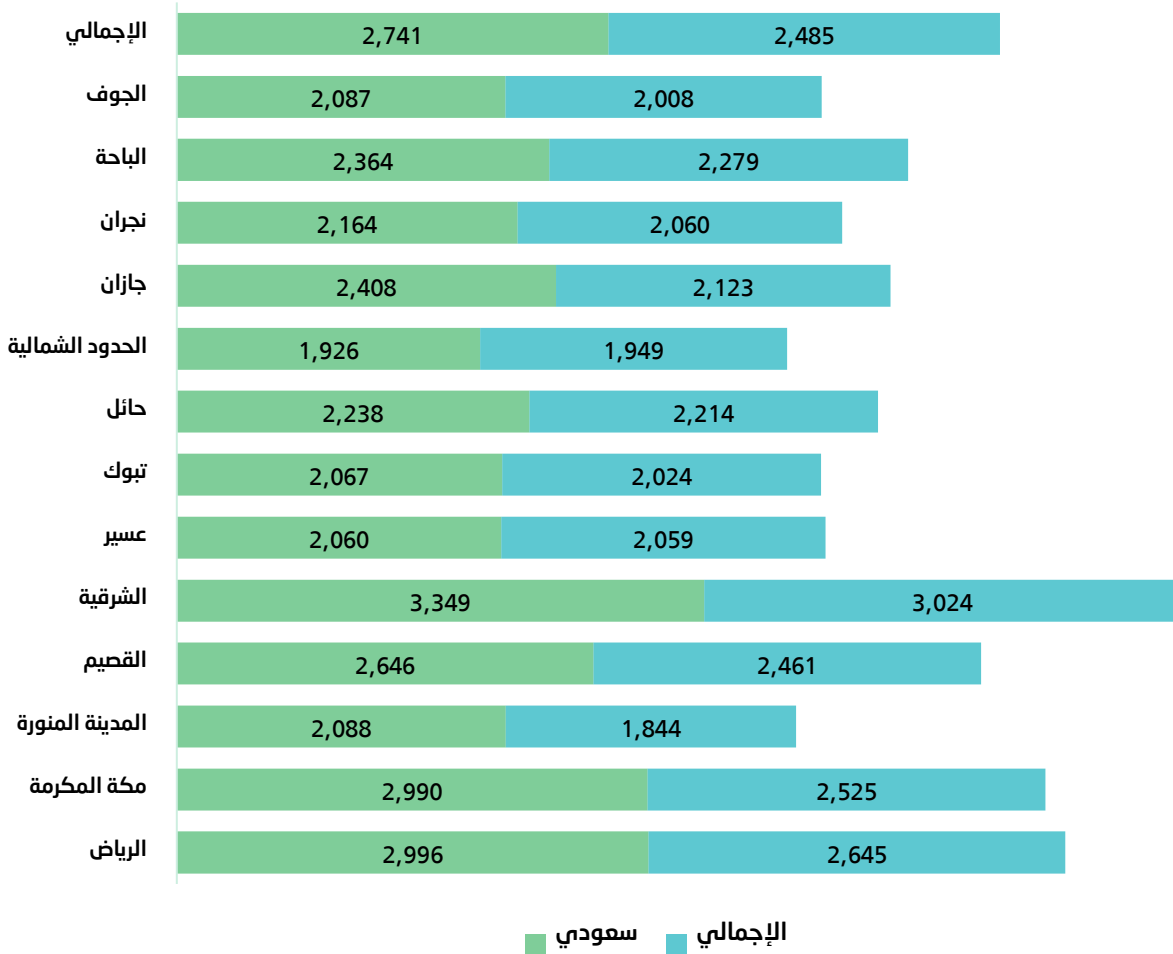


متوسط الدخل الشهري للفرد حسب المناطق الإدارية:

يتضح من الشكل رقم (10) أن متوسط دخل الفرد الشهري بلغ (2,485) ألفين وأربعمائة وخمسة وثمانين ريالاً شهرياً، في حين بلغ متوسط الدخل الشهري للفرد السعودي (2,741) ألفين وسبعمائة وواحدًا وأربعين ريالاً شهرياً.

وعلى مستوى المناطق الإدارية كان أعلى متوسط دخل شهري للفرد السعودي في المنطقة الشرقية (3,349) ثلاثة آلاف وثلاثمائة وتسعة وأربعين ريالاً شهرياً، تليها منطقة الرياض بمتوسط بلغ (2,996) ألفين وتسعمائة وستة وتسعين ريالاً شهرياً، فيما بلغ أقل متوسط دخل شهري للفرد السعودي في منطقة الحدود الشمالية (1,926) ألفًا وتسعمائة وستة وعشرين ريالاً شهرياً.

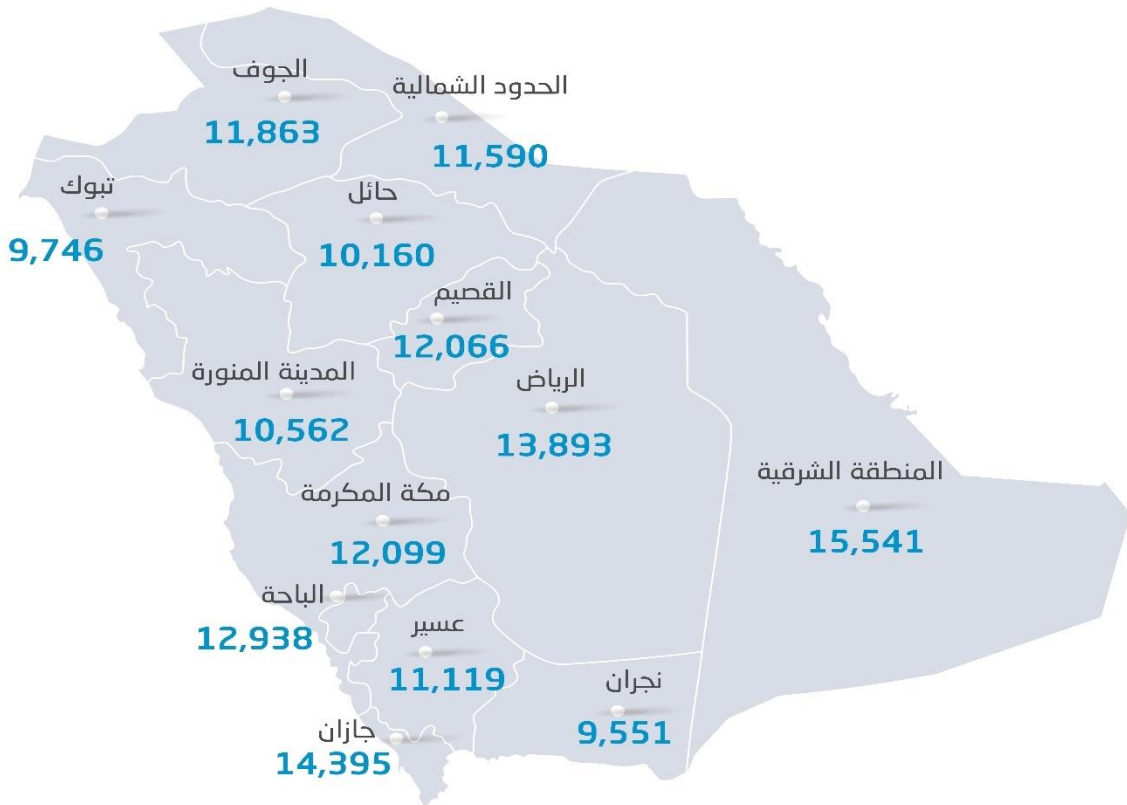
شكل (10) متوسط الدخل الشهري للفرد حسب المناطق الإدارية



الفصل الثاني: متوسط الإنفاق الشهري العام للأسرة والفرد:

تبين نتائج المسح أن أعلى متوسط إنفاق شهري للأسرة في المنطقة الشرقية بلغ (15,541) خمسة عشر ألفاً وخمسمائة وواحدًا وأربعين ريالاً شهرياً، تليها منطقة جازان حيث بلغ فيها متوسط الإنفاق الشهري للأسرة (14,395) أربعة عشر ألفاً وثلاثمائة وخمسة وتسعين ريالاً شهرياً، وبلغ أقل متوسط إنفاق (9,551) تسعة آلاف وخمسمائة وواحدًا وخمسين ريالاً شهرياً في منطقة نجران.

متوسط الإنفاق العام



ويوضح الجدول (2-1) أن أعلى متوسط إنفاق شهري للأسرة السعودية في المنطقة الشرقية بلغ (18,691) ثمانية عشر ألفاً وستمئة وواحدًا وتسعين ريالاً شهرياً، تليها منطقة الرياض حيث بلغ (17,856) سبعة عشر ألفاً وثمانمائة وستة وخمسين ريالاً شهرياً، وبلغ أقل متوسط إنفاق للأسرة السعودية (11,466) أحد عشر ألفاً وأربعمائة وستة وستين ريالاً شهرياً في منطقة تبوك.

جدول (2-1) متوسط الإنفاق الشهري للأسرة حسب المناطق الإدارية:

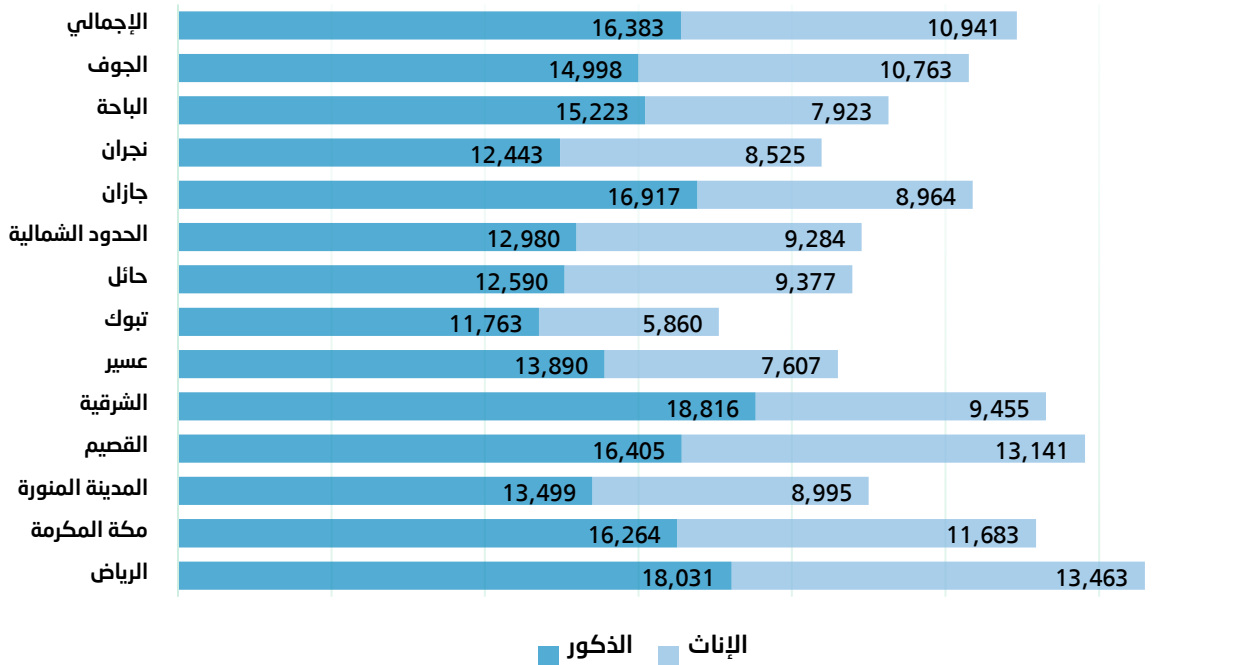
| المناطق الإدارية | السعودية | الإجمالي |
|------------------|----------|----------|
| الرياض | 17,856 | 13,893 |
| مكة المكرمة | 15,918 | 12,099 |
| المدينة المنورة | 13,207 | 10,562 |
| القصيم | 16,251 | 12,066 |
| المنطقة الشرقية | 18,691 | 15,541 |
| عسير | 13,604 | 11,119 |
| تبوك | 11,466 | 9,746 |
| حائل | 12,459 | 10,160 |
| الحدود الشمالية | 12,882 | 11,590 |
| جازان | 16,474 | 14,395 |
| نجران | 12,348 | 9,551 |
| الباحة | 15,058 | 12,938 |
| الجوف | 14,805 | 11,863 |
| الإجمالي | 16,125 | 12,818 |

متوسط الإنفاق الشهري للأسرة السعودية حسب المناطق الإدارية وجنس رئيس الأسرة:

يوضح الشكل (11) أن متوسط الإنفاق الشهري لرؤساء الأسرة السعودية الذكور بلغ (16,383) ستة عشر ألفاً وثلاثمائة وثلاثة وثمانين ريالاً شهرياً، بينما بلغ متوسط الإنفاق الشهري لرؤساء الأسرة السعودية الإناث (10,941) عشرة آلاف وتسعمائة وواحدًا وأربعين ريالاً شهرياً.

وعلى مستوى المناطق الإدارية كان أعلى متوسط إنفاق شهري لرؤساء الأسرة السعودية الذكور في المنطقة الشرقية (18,816) ثمانية عشر ألفاً وثمانمائة وستة عشر ريالاً شهرياً، بينما كان أعلى متوسط إنفاق شهري لرؤساء الأسرة السعودية الإناث (13,463) ثلاثة عشر ألفاً وأربعمائة وثلاثة وستين ريالاً شهرياً في منطقة الرياض، تليها منطقة الرياض بمتوسط إنفاق شهري لرؤساء الأسرة السعودية الذكور بلغ (18,031) ثمانية عشر ألفاً وواحدًا وثلاثين ريالاً شهرياً، ومنطقة القصيم لرؤساء الأسرة السعودية الإناث (13,141) ثلاثة عشر ألفاً ومائة وواحدًا وأربعين ريالاً شهرياً، فيما كان أقل متوسط إنفاق شهري لرؤساء الأسرة السعودية الذكور (11,763) أحد عشر ألفاً وسبعمائة وثلاثة وستين ريالاً شهرياً، في منطقة تبوك، وكان أقل متوسط إنفاق شهري لرؤساء الأسرة السعودية الإناث حيث بلغ (5,860) خمسة آلاف وثمانمائة وستين ريالاً شهرياً في تبوك.

شكل (11) متوسط الإنفاق الشهري للأسرة السعودية حسب المناطق الإدارية وجنس رئيس الأسرة

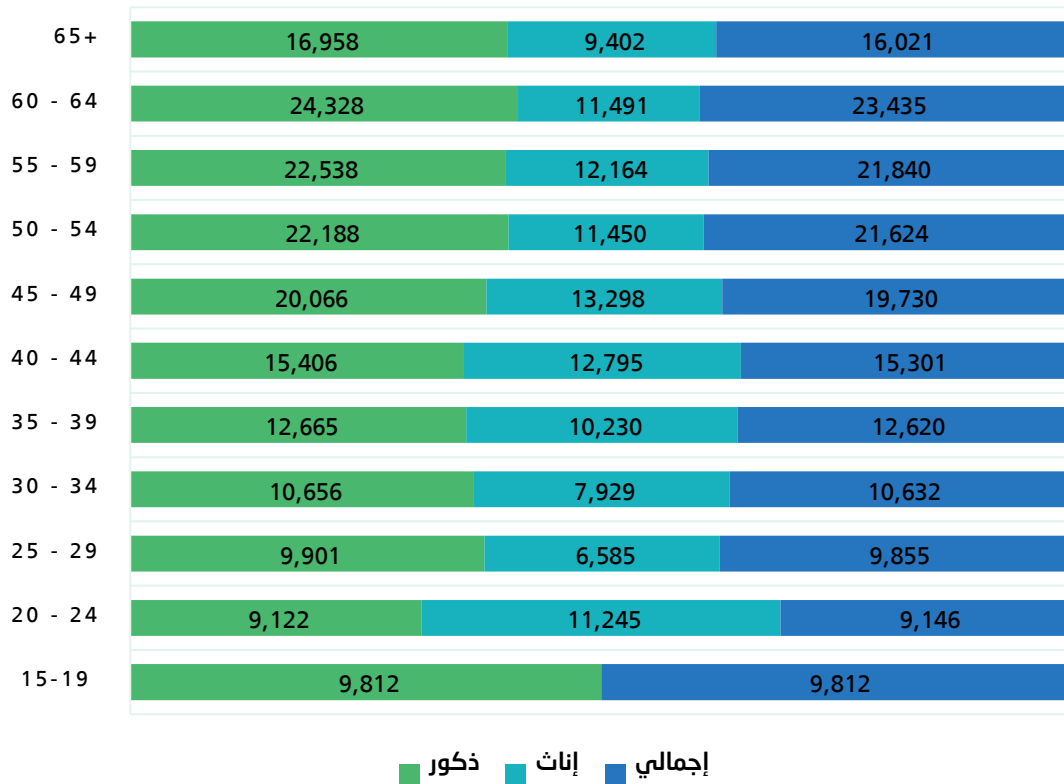


متوسط الإنفاق الشهري للأسرة السعودية حسب فئات العمر وجنس رئيس الأسرة:

يوضح الشكل (12) أن أعلى متوسط إنفاق شهري للأسرة السعودية بلغ (23,435) ثلاثة وعشرين ألفاً وأربعمائة وخمسة وثلاثين ريالاً شهرياً، عند فئة العمر (64-60) وتليها فئة العمر (59-55) بمتوسط بلغ (21,840) واحدًا وعشرين ألفاً وثمانمائة وأربعين ريالاً شهرياً، وبلغ أدنى متوسط لرؤساء الأسرة (9,146) تسعة آلاف ومائة وستة وأربعين ريالاً شهرياً، عند فئة (24-20).

كما يوضح الشكل أن أعلى متوسط إنفاق شهري لرؤساء الأسرة السعودية من الذكور بلغ (24,328) أربعة وعشرين ألفاً وثلاثمائة وثمانية وعشرين ريالاً شهرياً عند فئة (64-60) وتليها فئة (59-55) بمتوسط إنفاق بلغ (22,538) اثنين وعشرين ألفاً وخمسمائة وثمانية وثلاثين ريالاً شهرياً، في حين بلغ أقل متوسط إنفاق (9,122) تسعة آلاف ومائة واثنين وعشرين ريالاً شهرياً عند فئة (24-20) بينما بلغ أعلى متوسط إنفاق شهري لرؤساء الأسرة السعودية من الإناث (13,298) ثلاثة عشر ألفاً ومئتين وثمانية وتسعين ريالاً شهرياً عند فئة (49-45)، وتليها فئة (44-40) بمتوسط بلغ (12,795) اثني عشر ألفاً وسبعمائة وخمسة وتسعين ريالاً شهرياً، وبلغ أقل متوسط إنفاق (6,585) ستة آلاف وخمسمائة وخمسة وثمانين ريالاً شهرياً عند فئة (29-25).

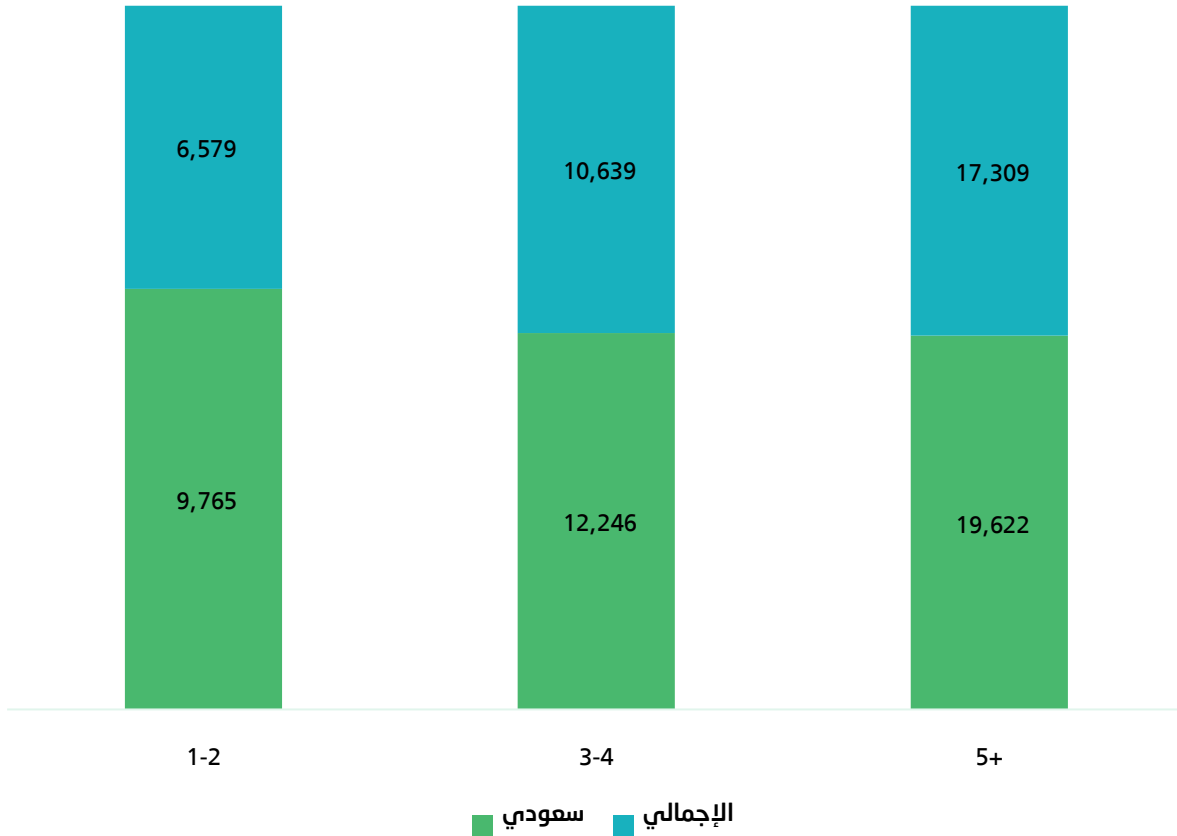
شكل (12) متوسط الإنفاق الشهري للأسرة السعودية حسب فئات العمر وجنس رئيس الأسرة



متوسط الإنفاق الشهري للأسرة حسب حجم الأسرة وجنسية رئيس الأسرة:

يوضح الشكل (13) أن العلاقة بين حجم الأسرة وإنفاقها علاقة طردية، فكلما زاد حجم الأسرة زاد إنفاقها على السلع والخدمات، فقد بلغ متوسط الإنفاق الشهري للأسرة التي حجمها 5 أفراد فأكثر (17,309) سبعة عشر ألفاً وثلاثمائة وتسعة ريالات شهرياً، تليها الأسرة التي حجمها بين (3 - 4) أفراد بمتوسط شهري بلغ (10,639) عشرة آلاف وستمائة وتسعة وثلاثين ريالاً شهرياً، وأقل متوسط إنفاق شهري للأسرة التي تتكون من فرد أو اثنين (1 - 2) حيث بلغ (6,579) ستة آلاف وخمسمائة وتسعة وسبعين ريالاً شهرياً، بينما بلغ متوسط الإنفاق الشهري للأسرة السعودية التي حجمها 5 أفراد فأكثر (19,622) تسعة عشر ألفاً وستمائة واثنان وعشرين ريالاً شهرياً.

شكل (13) متوسط الإنفاق الشهري للأسرة حسب حجم الأسرة وجنسية رئيس الأسرة



متوسط الإنفاق الشهري للأسرة حسب مجموعة الإنفاق الرئيسة:

يتبين من الجدول رقم (2-2) أن أعلى متوسط إنفاق شهري للأسرة حسب مجموعات الإنفاق الرئيسة كان على السكن والمياه والكهرباء والغاز وأنواع وقود أخرى بمتوسط بلغ (2,989) ألفين وتسعمائة وتسعة وثمانين ريالاً شهرياً، تليها مجموعة السلع والخدمات الشخصية المتنوعة بمتوسط بلغ (2,567) ألفين وخمسمائة وسبعة وستين ريالاً شهرياً، وأن أقل متوسط إنفاق شهري للأسرة كان على مجموعة التبغ بمتوسط بلغ (70) سبعين ريالاً، بينما كان أعلى متوسط إنفاق شهري للأسرة السعودية حسب مجموعات الإنفاق الرئيسة على مجموعة السكن والمياه والكهرباء والغاز وأنواع الوقود الأخرى بمتوسط بلغ (3,616) ثلاثة آلاف وستمائة وستة عشر ريالاً شهرياً، تليها مجموعة السلع والخدمات الشخصية المتنوعة بمتوسط بلغ (3,605) ثلاثة آلاف وستمائة وخمسة ريالات، وأقل متوسط إنفاق شهري للأسرة السعودية كان على مجموعة التبغ بمتوسط (50) خمسين ريالاً.

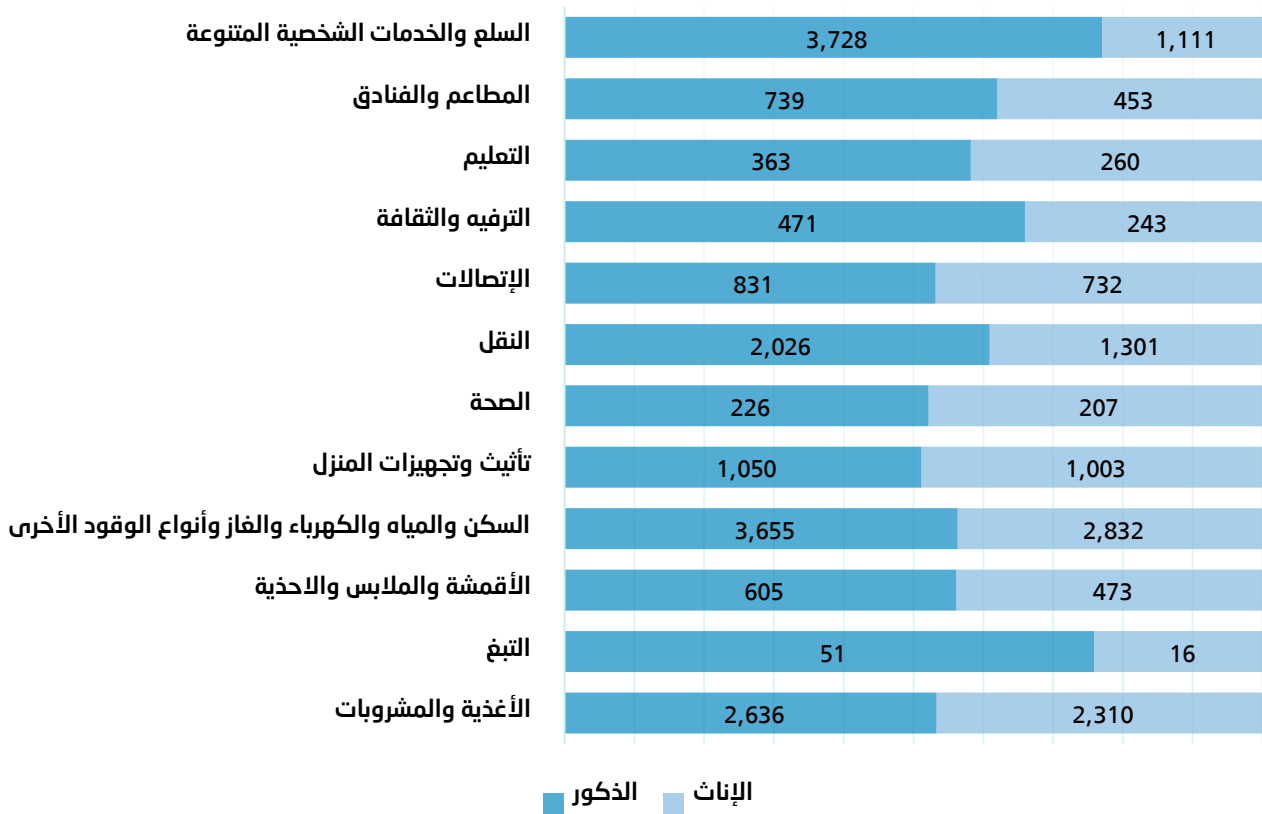
جدول (2-2) متوسط الإنفاق الشهري للأسرة حسب مجموعة الإنفاق الرئيسة

| الإجمالي | | السعودية | | مجموعة الإنفاق الرئيسة |
|----------|-------------|----------|-------------|---|
| % | متوسط إنفاق | % | متوسط إنفاق | |
| 17.2 | 2,202 | 16.3 | 2,621 | الأغذية والمشروبات |
| 0.5 | 70 | 0.3 | 50 | التبغ |
| 3.8 | 492 | 3.7 | 599 | الأقمشة والملابس والاحذية |
| 23.3 | 2,989 | 22.4 | 3,616 | السكن والمياه والكهرباء والغاز وأنواع الوقود الأخرى |
| 6.2 | 789 | 6.5 | 1,048 | تأثيث وتجهيزات المنزل |
| 1.3 | 167 | 1.4 | 225 | الصحة |
| 11.9 | 1,532 | 12.4 | 1,992 | النقل |
| 5.1 | 658 | 5.1 | 827 | الاتصالات |
| 2.8 | 359 | 2.9 | 460 | الترفيه والثقافة |
| 2.6 | 336 | 2.2 | 358 | التعليم |
| 5.1 | 657 | 4.5 | 726 | المطاعم والفنادق |
| 20.0 | 2,567 | 22.4 | 3,605 | السلع والخدمات الشخصية المتنوعة |
| 100.0 | 12,818 | 100.0 | 16,125 | الإجمالي |

متوسط الإنفاق الشهري للأسرة السعودية حسب مجموعة الإنفاق الرئيسية وجنس رئيس الأسرة:

يتبين من الشكل (14) أن أعلى متوسط إنفاق شهري لرؤساء الأسرة الذكور حسب مجموعات الإنفاق الرئيسية كان على مجموعة السلع والخدمات الشخصية المتنوعة بمتوسط بلغ (3,728) ثلاثة آلاف وسبعمائة وثمانية وعشرين ريالاً شهرياً، تليها مجموعة السكن والمياه والكهرباء والغاز وأنواع الوقود الأخرى بمتوسط (3,655) ثلاثة آلاف وستمائة وخمسة وخمسين ريالاً شهرياً، وكان أقل متوسط إنفاق شهري على مجموعة التبغ بمتوسط بلغ (51) واحداً وخمسين ريالاً، بينما كان أعلى متوسط إنفاق شهري لرؤساء الأسرة الإناث حسب مجموعات الإنفاق الرئيسية على مجموعة السكن والمياه والكهرباء والغاز وأنواع الوقود الأخرى بمتوسط بلغ (2,832) ألفين وثمانمائة واثنين وثلاثين ريالاً شهرياً، تليها مجموعة الأغذية والمشروبات بمتوسط بلغ (2,310) ألفين وثلاثمائة وعشرة ريالات، وكان أقل متوسط إنفاق شهري على مجموعة التبغ بمتوسط بلغ (16) ستة عشر ريالاً.

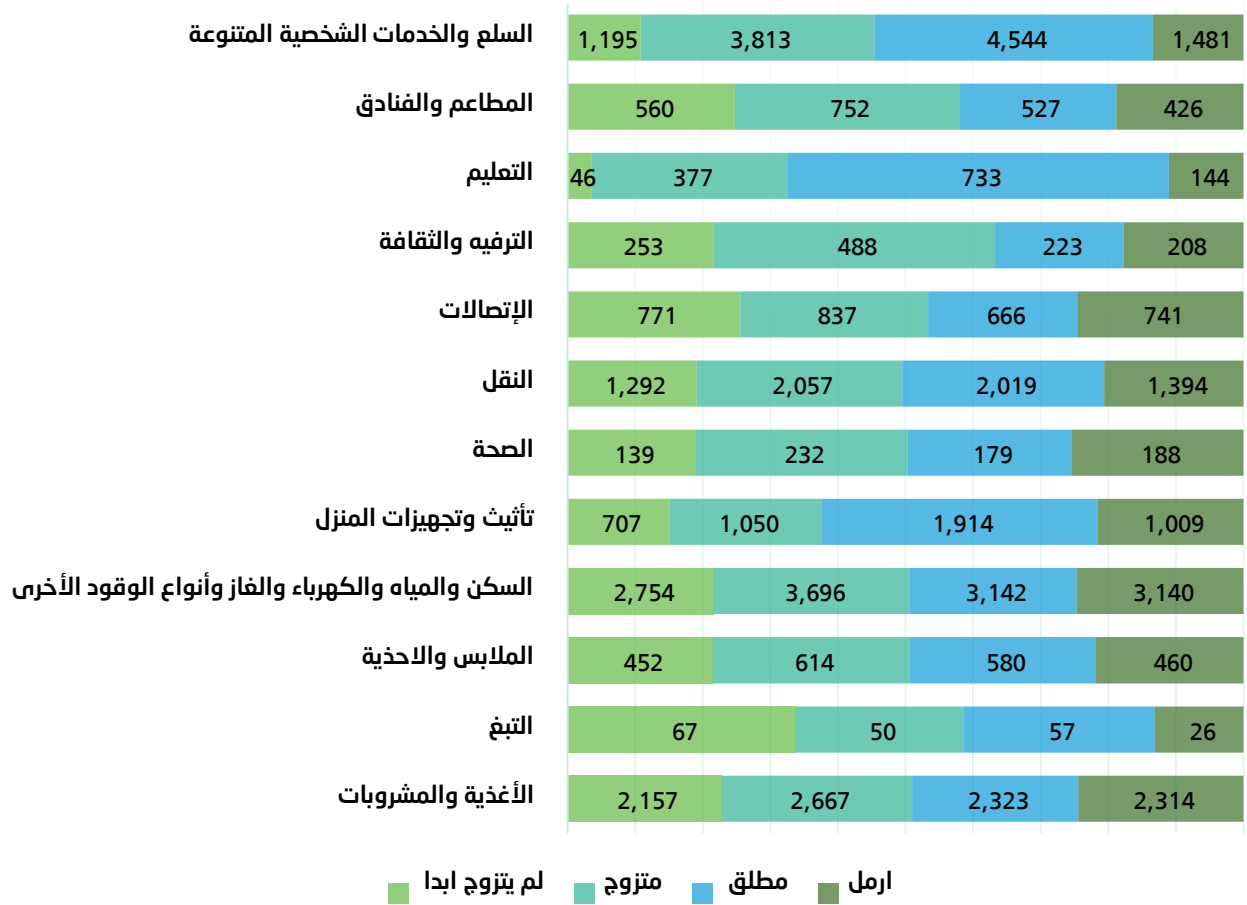
شكل (14) متوسط الإنفاق الشهري للأسرة السعودية حسب مجموعة الإنفاق الرئيسية وجنس رئيس الأسرة



متوسط الإنفاق الشهري للأسرة السعودية حسب مجموعة الإنفاق الرئيسية والحالة الزوجية لرئيس الأسرة:

يتبين من الشكل (15) أن أعلى متوسط إنفاق شهري لرؤساء الأسرة السعودية المتزوجين حسب مجموعات الإنفاق الرئيسية كان على مجموعة السلع والخدمات الشخصية المتنوعة بمتوسط بلغ (3,813) ثلاثة آلاف وثمانمائة وثلاثة عشر ريالاً، تليها مجموعة السكن والمياه والكهرباء والغاز وأنواع الوقود الأخرى بمتوسط بلغ (3,696) ثلاثة آلاف وستمائة وستة وتسعين ريالاً شهرياً، وأن أقل متوسط إنفاق شهري على مجموعة التبغ بمتوسط بلغ (50) خمسين ريالاً، بينما كان أعلى متوسط إنفاق شهري لرؤساء الأسرة السعودية الذين لم يسبق لهم الزواج حسب مجموعات الإنفاق الرئيسية على مجموعة السكن والمياه والكهرباء والغاز وأنواع الوقود الأخرى حيث بلغ (2,754) ألفين وسبعمائة وأربعة وخمسين ريالاً شهرياً، تليها مجموعة الأغذية والمشروبات بمتوسط بلغ (2,157) ألفين ومائة وسبعة وخمسين ريالاً شهرياً، وكان أقل متوسط إنفاق شهري على مجموعة التعليم بمتوسط بلغ (46) ستة وأربعين ريالاً شهرياً.

شكل (15) متوسط الإنفاق الشهري للأسرة السعودية حسب مجموعة الإنفاق الرئيسية والحالة الزوجية لرئيس الأسرة

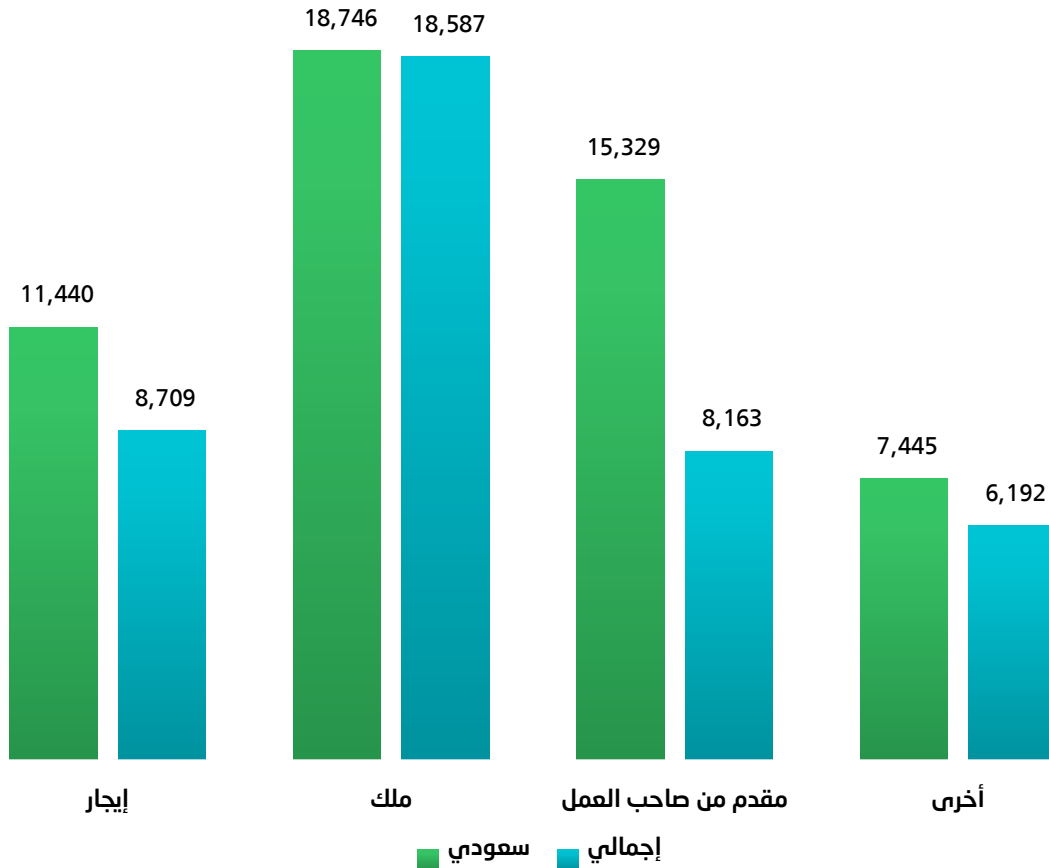


ارمل مطلق متزوج لم يتزوج أبداً

متوسط الإنفاق الشهري للأسرة حسب نوع الحيازة:

يتبين من الشكل (16) أن أعلى متوسط إنفاق شهري للأسرة التي يقطن أفرادها في مساكن يملكونها بمتوسط بلغ (18,587) ثمانية عشر ألفاً وخمسمائة وسبعة وثمانين ريالاً شهرياً، يليها الأسرة التي يسكن أفرادها في مساكن مستأجرة بمتوسط بلغ (8,709) ثمانية آلاف وسبعمائة وتسعة ريالات، وكان أقل متوسط إنفاق للأسرة التي يسكن أفرادها في مساكن أخرى بمتوسط بلغ (6,192) ستة آلاف ومائة واثنين وتسعين ريالاً شهرياً، بينما كان أعلى متوسط إنفاق شهري للأسرة السعودية التي يسكن أفرادها في مساكن يملكونها بمتوسط بلغ (18,746) ثمانية عشر ألفاً وسبعمائة وستة وأربعين ريالاً شهرياً، يليها الأسرة التي يسكن أفرادها في مساكن مقدمة من صاحب العمل بمتوسط بلغ (15,329) خمسة عشر ألفاً وثلاثمائة وتسعة وعشرين ريالاً شهرياً، وكان أقل متوسط إنفاق للأسرة التي يسكن أفرادها في مساكن أخرى بمتوسط بلغ (7,445) سبعة آلاف وأربعمائة وخمسة وأربعين ريالاً شهرياً.

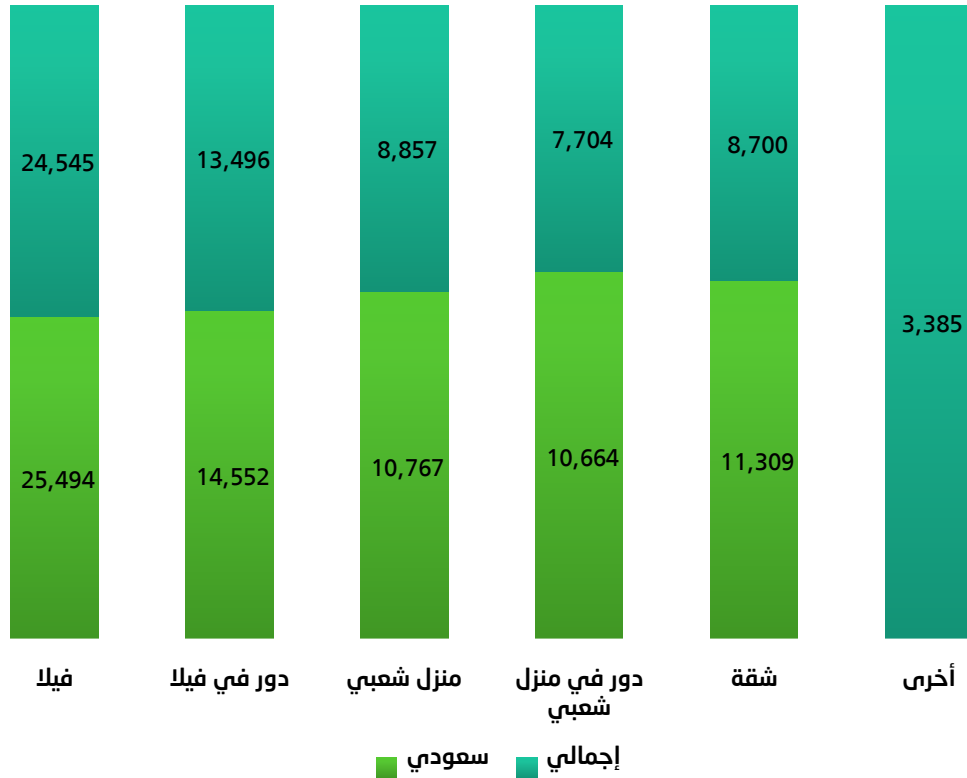
شكل (16) متوسط الإنفاق الشهري للأسرة حسب نوع الحيازة



متوسط الإنفاق الشهري للأسرة حسب نوع المسكن:

يتبين من الشكل (17) أن أعلى متوسط إنفاق شهري للأسرة التي يسكن أفرادها في فيلا بمتوسط بلغ (24,545) أربعة وعشرين ألفاً وخمسمائة وخمسة وأربعين ريالاً شهرياً، يليهم الذين يقطنون بدور في فيلا بمتوسط بلغ (13,496) ثلاثة عشر ألفاً وأربعمائة وستة وتسعين ريالاً شهرياً، وكان أقل متوسط إنفاق شهري للأسرة التي يقطن أفرادها في مساكن أخرى بمتوسط بلغ (3,385) ثلاثة آلاف وثلاثمائة وخمسة وثمانين ريالاً شهرياً. بينما كان أعلى متوسط إنفاق شهري للأسرة السعودية التي يسكن أفرادها في فيلا بمتوسط بلغ (25,494) خمسة وعشرين ألفاً وأربعمائة وأربعة وتسعين ريالاً شهرياً. يليها الأسرة التي يسكن أفرادها في دور بفيلا بمتوسط بلغ (14,552) أربعة عشر ألفاً وخمسمائة واثنين وخمسين ريالاً شهرياً، وكان أقل متوسط إنفاق للأسرة التي يسكن أفرادها في دور بمنزل شعبي بمتوسط بلغ (10,664) عشرة آلاف وستمائة وأربعة وستين ريالاً شهرياً.

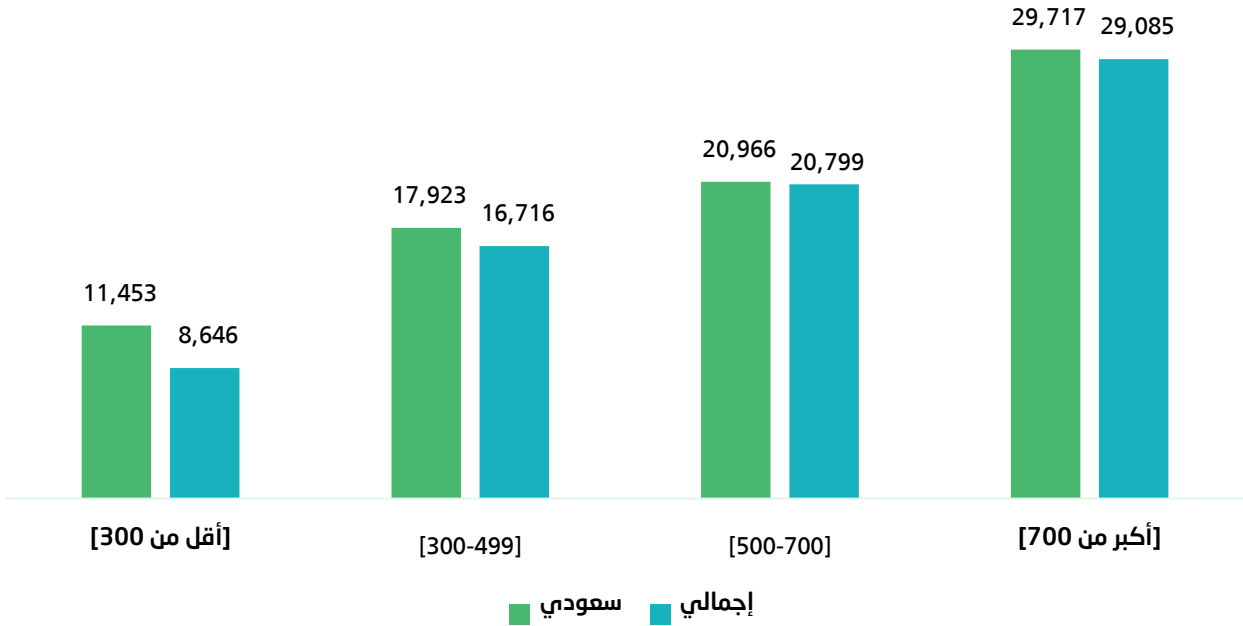
شكل (17) متوسط الإنفاق الشهري للأسرة حسب نوع المسكن



متوسط إنفاق الأسرة الشهري حسب مساحة المسكن:

يتبين من الشكل (18) أن أعلى متوسط إنفاق شهري للأسرة التي يسكن أفرادها في مساكن مساحتها أكثر من (700) متر مربع بمتوسط بلغ (29,085) تسعة وعشرين ألفاً وخمسة وثمانين ريالاً شهرياً، ويليهم الذين يقطنون في مساكن مساحتها تتراوح بين (500-700) متر مربع بمتوسط بلغ (20,799) عشرين ألفاً وسبعمائة وتسعة وتسعين ريالاً شهرياً، وكان أدنى متوسط إنفاق شهري للأسرة التي يسكن أفرادها مساكن مساحتها أقل من (300) متر مربع بمتوسط بلغ (8,646) ثمانية آلاف وستمائة وستة وأربعين ريالاً شهرياً. بينما كان أعلى متوسط إنفاق شهري للأسرة السعودية التي يسكن أفرادها في مساكن مساحتها أكثر من (700) متر مربع بمتوسط بلغ (29,717) تسعة وعشرين ألفاً وسبعمائة وسبعة عشر ريالاً شهرياً، ويليهم الذين يقطنون في مساكن مساحتها تتراوح بين (500-700) متر مربع بمتوسط بلغ (20,966) عشرون ألفاً وتسعمائة وستة وستين ريالاً شهرياً، في حين كان أدنى متوسط إنفاق شهري للأسرة التي يسكن أفرادها في مساكن مساحتها أقل من (300) متر مربع بمتوسط بلغ (11,453) أحد عشر ألفاً وأربعمائة وثلاثة وخمسين ريالاً شهرياً.

شكل (18) متوسط الإنفاق الشهري للأسرة حسب مساحة المسكن

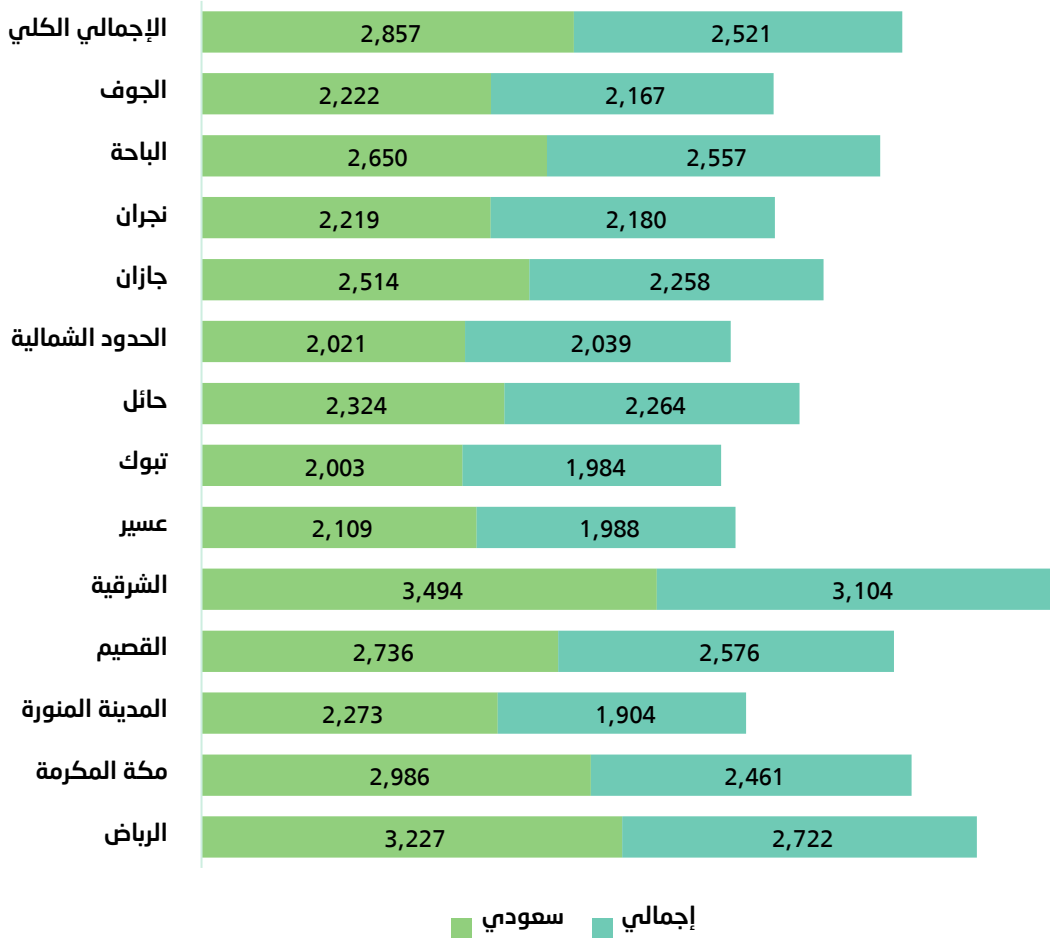


متوسط الإنفاق الشهري للفرد حسب المناطق الإدارية:

يتبين من الشكل (19) أن متوسط إنفاق الفرد الشهري بلغ (2,521) ألفين وخمسمائة وواحدًا وعشرين ريالًا شهريًا، بينما بلغ متوسط إنفاق الفرد السعودي الشهري (2,857) ألفين وثمانمائة وسبعة وخمسين ريالًا شهريًا.

وبينت نتائج المسح حسب المناطق الإدارية أن أعلى متوسط إنفاق شهري للفرد كان في المنطقة الشرقية بمتوسط بلغ (3,104) ثلاثة آلاف ومائة وأربعة ريالات، تليها منطقة الرياض بمتوسط بلغ (2,722) ألفين وسبعمائة واثنين وعشرين ريالًا شهريًا، وكان أدنى متوسط إنفاق للفرد في منطقة المدينة المنورة بمتوسط بلغ (1,904) ألفًا وتسعمائة وأربعة ريالات، وكان أعلى متوسط إنفاق شهري للفرد السعودي في المنطقة الشرقية بمتوسط بلغ (3,494) ثلاثة آلاف وأربعمائة وأربعة وتسعين ريالًا شهريًا، تليها منطقة الرياض بمتوسط بلغ (3,227) ثلاثة آلاف ومئتين وسبعة وعشرين ريالًا شهريًا، وكان أدنى متوسط إنفاق للفرد السعودي في منطقة تبوك بمتوسط بلغ (2,003) ألفين وثلاثة ريالات شهريًا.

شكل (19) متوسط الإنفاق الشهري للفرد حسب المناطق الإدارية



متوسط الإنفاق الشهري للفرد حسب مجموعة الإنفاق الرئيسة:

يتبين من الجدول رقم (2-3) أن أعلى متوسط إنفاق شهري للفرد حسب مجموعات الإنفاق الرئيسة على مجموعة السكن والمياه والكهرباء والغاز وأنواع الوقود الأخرى بمتوسط بلغ (572) خمسمائة واثنين وسبعين ريالاً شهرياً، تليها مجموعة الأغذية والمشروبات بمتوسط بلغ (496) أربعمائة وستة وتسعين ريالاً شهرياً، وكان أقل متوسط إنفاق شهري للفرد على مجموعة التبغ بمتوسط بلغ (16) ستة عشر ريالاً شهرياً، بينما كان أعلى متوسط إنفاق شهري للفرد السعودي حسب مجموعات الإنفاق الرئيسة على مجموعة السكن والمياه والكهرباء والغاز وأنواع الوقود الأخرى بمتوسط بلغ (607) ستمائة وسبعة ريالات، تليها مجموعة السلع والخدمات الشخصية المتنوعة بمتوسط بلغ (575) خمسمائة وخمسة وسبعين ريالاً شهرياً، وكان أقل متوسط إنفاق شهري للفرد السعودي على مجموعة التبغ بمتوسط بلغ (10) عشرة ريالات.

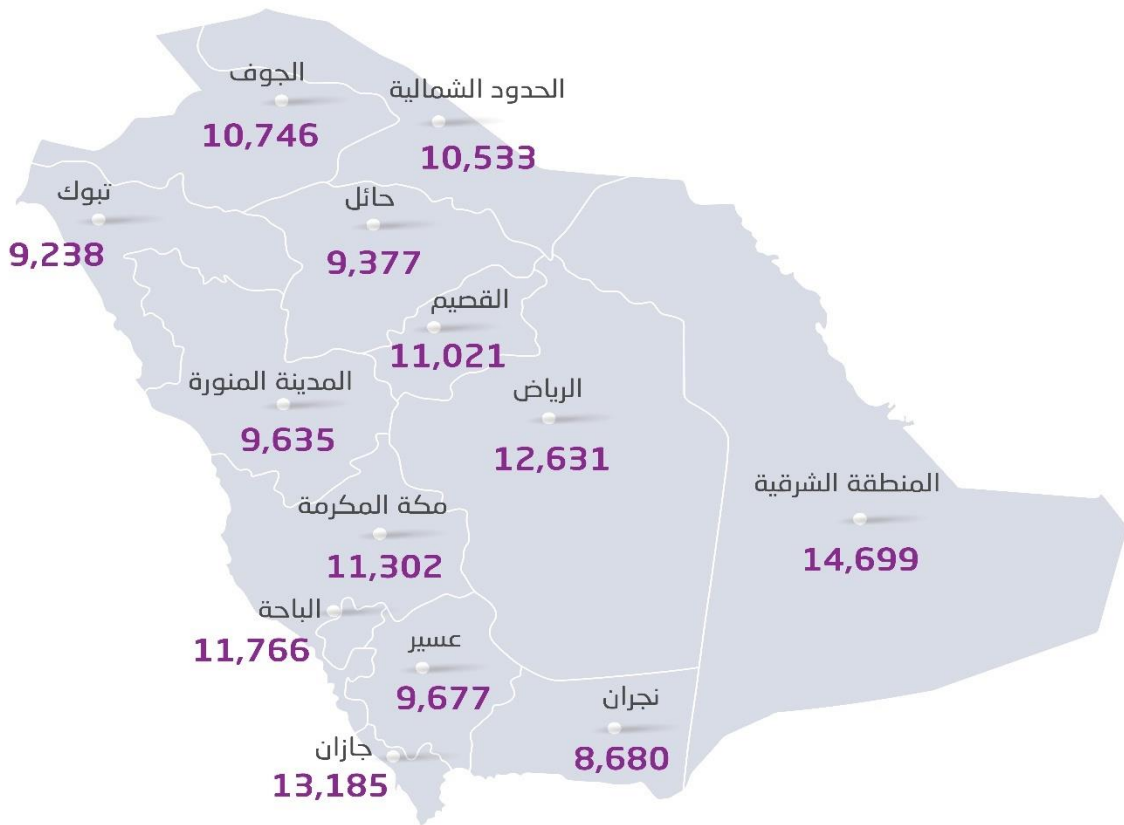
جدول (2-3) متوسط الإنفاق الشهري للفرد حسب مجموعة الإنفاق الرئيسة

| الإجمالي | | السعودي | | مجموعة الإنفاق الرئيسة |
|----------|-------------|---------|-------------|---|
| % | متوسط إنفاق | % | متوسط إنفاق | |
| 19.7 | 496 | 18.1 | 516 | الأغذية والمشروبات |
| 0.6 | 16 | 0.3 | 10 | التبغ |
| 4.3 | 108 | 4.1 | 116 | الأقمشة والملابس والاحذية |
| 22.7 | 572 | 21.3 | 607 | السكن والمياه والكهرباء والغاز وأنواع الوقود الأخرى |
| 5.9 | 147 | 6.3 | 180 | تأثيث وتجهيزات المنزل |
| 1.2 | 31 | 1.4 | 39 | الصحة |
| 11.9 | 300 | 13.0 | 370 | النقل |
| 5.7 | 143 | 5.6 | 160 | الاتصالات |
| 2.6 | 65 | 2.9 | 84 | الترفيه والثقافة |
| 3.1 | 78 | 2.3 | 66 | التعليم |
| 5.2 | 132 | 4.6 | 133 | المطاعم والفنادق |
| 17.2 | 433 | 20.1 | 575 | السلع والخدمات الشخصية المتنوعة |
| 100.0 | 2,521 | 100.0 | 2,857 | الإجمالي |

الفصل الثالث: متوسط الإنفاق الشهري الاستهلاكي للأسرة:

يتبين من الجدول رقم (3-1) أن أعلى متوسط للإنفاق الشهري الاستهلاكي للأسرة كان في المنطقة الشرقية بمتوسط بلغ (14,699) أربعة عشر ألفاً وستمئة وتسعة وتسعين ريالاً شهرياً، تليها منطقة جازان بمتوسط بلغ (13,185) ثلاثة عشر ألفاً ومائة وخمسة وثمانين ريالاً شهرياً، وكان أقل متوسط للإنفاق الشهري الاستهلاكي للأسرة في منطقة نجران بمتوسط بلغ (8,680) ثمانية آلاف وستمئة وثمانين ريالاً شهرياً.

متوسط الإنفاق الاستهلاكي



متوسط الإنفاق الشهري الاستهلاكي للأسرة حسب المناطق الإدارية: ويتبين من الجدول رقم (3-1) أن أعلى متوسط للإنفاق الشهري الاستهلاكي للأسرة السعودية كان في المنطقة الشرقية بمتوسط بلغ (17,665) سبعة عشر ألفاً وستمائة وخمسة وستين ريالاً شهرياً، تليها منطقة الرياض بمتوسط بلغ (15,917) خمسة عشر ألفاً وتسعمائة وسبعة عشر ريالاً شهرياً، وكان أقل متوسط للإنفاق الشهري الاستهلاكي للأسرة في منطقة تبوك بمتوسط بلغ (10,890) عشرة آلاف وثمانمائة وتسعين ريالاً شهرياً.

جدول (3-1) متوسط الإنفاق الشهري الاستهلاكي للأسرة حسب المناطق الإدارية

| المناطق الإدارية | السعودية | الإجمالي |
|------------------|----------|----------|
| الرياض | 15,917 | 12,631 |
| مكة المكرمة | 14,256 | 11,021 |
| المدينة المنورة | 11,832 | 9,635 |
| القصيم | 14,371 | 10,746 |
| المنطقة الشرقية | 17,665 | 14,699 |
| عسير | 11,666 | 9,677 |
| تبوك | 10,890 | 9,238 |
| حائل | 11,461 | 9,377 |
| الحدود الشمالية | 11,876 | 10,533 |
| جازان | 15,071 | 13,185 |
| نجران | 11,376 | 8,680 |
| الباحة | 13,605 | 11,766 |
| الجوف | 14,101 | 11,302 |
| الإجمالي | 14,584 | 11,728 |

متوسط الإنفاق الشهري الاستهلاكي للأسرة حسب مجموعة الإنفاق الرئيسة:

يتبين من الجدول رقم (2-3) أن أعلى متوسط للإنفاق الشهري الاستهلاكي للأسرة حسب مجموعات الإنفاق الرئيسة كان على مجموعة السكن والمياه والكهرباء والغاز وأنواع الوقود الأخرى بمتوسط بلغ (2,989) ألفين وتسعمائة وتسعة وثمانين ريالاً شهرياً، تليها مجموعة الأغذية والمشروبات بمتوسط بلغ (2,202) ألفين ومئتين وريالين اثنين، وكان أقل متوسط إنفاق استهلاكي للأسرة على مجموعة التبغ بمتوسط بلغ (70) سبعين ريالاً شهرياً، بينما كان أعلى متوسط للإنفاق الشهري الاستهلاكي للأسرة السعودية حسب مجموعات الإنفاق الرئيسة على مجموعة السكن والمياه والكهرباء والغاز وأنواع الوقود الأخرى بمتوسط بلغ (3,616) ثلاثة آلاف وستمائة وستة عشر ريالاً شهرياً، تليها مجموعة الأغذية والمشروبات بمتوسط بلغ (2,621) ألفين وستمائة وواحدًا وعشرين ريالاً، وكان أقل متوسط إنفاق استهلاكي للأسرة السعودية على مجموعة التبغ بمتوسط بلغ (50) خمسين ريالاً.

جدول (2-3) متوسط الإنفاق الشهري الاستهلاكي للأسرة حسب مجموعة الإنفاق الرئيسة

| الإجمالي | | السعودية | | مجموعة الإنفاق الرئيسة |
|----------|-------------|----------|-------------|---|
| % | متوسط إنفاق | % | متوسط إنفاق | |
| 18.8 | 2,202 | 18.0 | 2,621 | الأغذية والمشروبات |
| 0.6 | 70 | 0.3 | 50 | التبغ |
| 4.2 | 492 | 4.1 | 599 | الأقمشة والملابس والاحذية |
| 25.5 | 2,989 | 24.8 | 3,616 | السكن والمياه والكهرباء والغاز وأنواع الوقود الأخرى |
| 6.7 | 789 | 7.2 | 1,048 | تأثيث وتجهيزات المنزل |
| 1.4 | 167 | 1.5 | 225 | الصحة |
| 13.1 | 1,532 | 13.7 | 1,992 | النقل |
| 5.6 | 658 | 5.7 | 827 | الاتصالات |
| 3.1 | 359 | 3.2 | 460 | الترفيه والثقافة |
| 2.9 | 336 | 2.5 | 358 | التعليم |
| 5.6 | 657 | 5.0 | 726 | المطاعم والفنادق |
| 12.6 | 1,478 | 14.1 | 2,063 | السلع والخدمات الشخصية المتنوعة |
| 100.0 | 11,728 | 100.0 | 14,584 | الإجمالي |

الجداول



جدول 1

متوسط الدخل الشهري للأسرة حسب المناطق الإدارية

| الإجمالي Total | سعودي Saudi | المناطق الإدارية Administrative Area |
|-------------------|----------------|---|
| 12,668 | 16,011 | الرياض Riyadh |
| 11,584 | 14,648 | مكة المكرمة Makkah |
| 9,646 | 12,016 | المدينة المنورة Madinah |
| 11,023 | 15,322 | القصيم Qassim |
| 14,902 | 17,872 | الشرقية .Easte. Prov |
| 10,139 | 11,817 | عسير Asir |
| 9,305 | 11,024 | تبوك Tabuk |
| 9,701 | 11,571 | حائل Hail |
| 11,072 | 12,051 | الحدود الشمالية .North.Bord |
| 13,278 | 15,199 | جازان Jazan |
| 8,697 | 11,388 | نجران Najran |
| 11,810 | 13,728 | الباحة AL - Baha |
| 11,320 | 14,193 | الجوف AL - Jouf |
| 11,984 | 14,823 | الإجمالي Total |

متوسط الدخل الشهري للأسرة حسب المناطق الإدارية وجنس رئيس الأسرة

| الإجمالي Total | | | سعودي Saudi | | | المناطق الإدارية Administrative Area |
|-------------------|----------------|--------------|------------------|----------------|--------------|--|
| المجموع Total | إناث Female | ذكور Male | المجموع Total | إناث Female | ذكور Male | |
| 12,668 | 10,192 | 12,731 | 16,011 | 10,496 | 16,231 | الرياض Riyadh |
| 11,584 | 8,428 | 11,764 | 14,648 | 9,279 | 15,086 | مكة المكرمة Makkah |
| 9,646 | 4,637 | 9,958 | 12,016 | 5,454 | 12,471 | المدينة المنورة Madinah |
| 11,023 | 5,382 | 11,795 | 15,322 | 12,369 | 15,470 | القصيم Qassim |
| 14,902 | 12,319 | 14,928 | 17,872 | 12,623 | 17,942 | الشرقية .Easte. Prov |
| 10,139 | 4,274 | 10,351 | 11,817 | 4,261 | 12,178 | عسير Asir |
| 9,305 | 4,411 | 9,516 | 11,024 | 3,736 | 11,410 | تبوك Tabuk |
| 9,701 | 6,042 | 9,816 | 11,571 | 5,875 | 11,815 | حائل Hail |
| 11,072 | 6,578 | 11,194 | 12,051 | 6,715 | 12,195 | الحدود الشمالية .North.Bord |
| 13,278 | 7,301 | 13,590 | 15,199 | 7,742 | 15,639 | جازان Jazan |
| 8,697 | 5,404 | 8,811 | 11,388 | 7,038 | 11,496 | نجران Najran |
| 11,810 | 5,975 | 11,945 | 13,728 | 5,861 | 13,910 | الباحة AL - Baha |
| 11,320 | 6,635 | 11,490 | 14,193 | 6,543 | 14,559 | الجوف AL - Jouf |
| 11,984 | 7,464 | 12,173 | 14,823 | 8,606 | 15,132 | الإجمالي Total |

متوسط دخل الاسرة السعودية الشهري حسب المناطق الإدارية والمستوى التعليمي لرئيس الأسرة

| الإجمالي Total | دكتوراه Doctorate | دبلوم عالي/ ماجستير / Higher Diploma Master | بكالوريوس أو ليسانس Bachelor Degree | دبلوم دون الجامعة Diploma | الثانوية أو مايعادلها Secondary or Equivalent | المتوسطة Intermediate | الإبتدائية Primary | يقرأ ويكتب Read & Write | أمي Illiterate | المناطق الإدارية Administrative Area |
|-------------------|----------------------|---|--|------------------------------|---|--------------------------|-----------------------|----------------------------|-------------------|---|
| 16,011 | 39,400 | 23,244 | 19,624 | 17,985 | 12,784 | 14,244 | 14,134 | 11,213 | 13,074 | الرياض Riyadh |
| 14,648 | 27,501 | 38,273 | 19,151 | 14,538 | 12,403 | 11,355 | 11,021 | 9,910 | 6,743 | مكة المكرمة Makkah |
| 12,016 | 20,590 | 17,439 | 17,694 | 14,138 | 10,900 | 9,232 | 9,179 | 6,402 | 4,929 | المدينة المنورة Madinah |
| 15,322 | 23,316 | 22,890 | 17,694 | 19,765 | 12,748 | 11,876 | 12,135 | 14,952 | 10,852 | القصيم Qassim |
| 17,872 | 49,062 | 27,828 | 21,551 | 16,814 | 16,804 | 15,574 | 11,912 | 10,084 | 7,225 | الشرقية Easte. Prov |
| 11,817 | 30,708 | 23,803 | 15,573 | 17,514 | 11,849 | 8,163 | 9,264 | 8,696 | 4,044 | عسير Asir |
| 11,024 | 21,241 | 26,454 | 15,982 | 13,253 | 11,042 | 9,513 | 7,790 | 10,106 | 5,258 | تبوك Tabuk |
| 11,571 | 24,150 | 17,851 | 17,280 | 13,265 | 10,297 | 10,456 | 8,070 | 6,820 | 6,125 | حائل Hail |
| 12,051 | 32,000 | 16,101 | 15,249 | 14,971 | 11,236 | 8,247 | 10,323 | 11,221 | 8,945 | الحدود الشمالية North.Bord |
| 15,199 | 33,637 | 28,934 | 23,424 | 19,696 | 13,505 | 10,650 | 10,012 | 8,952 | 6,922 | جازان Jazan |
| 11,388 | 28,443 | 19,165 | 13,389 | 10,386 | 10,805 | 11,054 | 8,374 | 8,163 | 6,479 | نجران Najran |
| 13,728 | 20,609 | 23,395 | 18,538 | 12,931 | 12,522 | 9,864 | 7,361 | 5,460 | 4,932 | الباحة AL - Baha |
| 14,193 | 27,327 | 21,076 | 20,681 | 14,182 | 11,810 | 15,567 | 10,093 | 8,934 | 6,421 | الجوف AL - Jouf |
| 14,823 | 33,470 | 26,615 | 19,214 | 16,282 | 12,994 | 12,014 | 11,241 | 9,621 | 8,176 | الإجمالي Total |



جدول 4

متوسط دخل الاسرة الشهري حسب المناطق الإدارية والمستوى التعليمي لرئيس الأسرة

| الإجمالي Total | دكتوراه Doctorate | دبلوم عالي/ ماجستير / Higher Diploma Master | بكالوريوس أو ليسانس Bachelor Degree | دبلوم دون الجامعة Diploma | الثانوية أو مايعادلها Secondary or Equivalent | المتوسطة Intermediate | الابتدائية Primary | يقرأ ويكتب Read & Write | أمي Illiterate | المناطق الإدارية Administrative Area |
|-------------------|----------------------|---|--|------------------------------|---|--------------------------|-----------------------|----------------------------|-------------------|---|
| 12,668 | 29,994 | 19,193 | 15,273 | 14,234 | 11,111 | 10,045 | 10,629 | 6,952 | 9,466 | الرياض Riyadh |
| 11,584 | 23,039 | 23,056 | 16,094 | 11,601 | 9,623 | 8,225 | 8,525 | 7,496 | 6,567 | مكة المكرمة Makkah |
| 9,646 | 17,412 | 12,746 | 13,242 | 11,742 | 9,317 | 7,155 | 7,134 | 5,317 | 4,587 | المدينة المنورة Madinah |
| 11,023 | 19,178 | 20,592 | 15,133 | 15,814 | 10,019 | 5,889 | 8,249 | 10,385 | 9,059 | القصيم Qassim |
| 14,902 | 35,886 | 25,813 | 19,192 | 13,571 | 13,548 | 10,926 | 9,089 | 7,874 | 7,023 | الشرقية .Easte. Prov |
| 10,139 | 21,199 | 21,644 | 13,985 | 13,558 | 11,042 | 6,788 | 7,492 | 8,220 | 4,044 | عسير Asir |
| 9,305 | 20,138 | 21,379 | 12,020 | 10,012 | 9,955 | 7,811 | 6,516 | 6,652 | 4,995 | تبوك Tabuk |
| 9,701 | 15,895 | 10,588 | 15,332 | 11,205 | 9,073 | 7,871 | 6,283 | 5,568 | 5,787 | حائل Hail |
| 11,072 | 11,401 | 11,170 | 13,994 | 13,171 | 10,900 | 8,047 | 8,991 | 9,929 | 8,068 | الحدود الشمالية .North.Bord |
| 13,278 | 21,981 | 24,872 | 20,374 | 18,612 | 12,078 | 9,411 | 8,466 | 7,896 | 6,370 | جازان Jazan |
| 8,697 | 16,794 | 16,264 | 11,859 | 8,460 | 9,134 | 7,465 | 5,379 | 5,211 | 5,624 | نجران Najran |
| 11,810 | 14,191 | 20,501 | 17,101 | 11,923 | 10,634 | 7,749 | 5,733 | 4,304 | 4,665 | الباحة AL - Baha |
| 11,320 | 18,284 | 20,066 | 17,376 | 11,678 | 10,201 | 10,376 | 7,163 | 5,934 | 5,618 | الجوف AL - Jouf |
| 11,984 | 24,932 | 20,509 | 16,033 | 13,096 | 10,838 | 8,614 | 8,617 | 7,214 | 7,198 | الإجمالي Total |



متوسط الدخل الشهري للأسرة السعودية حسب المناطق الإدارية والحالة الزوجية لرئيس الأسرة

| الإجمالي Total | أرمل Widowed | مطلق Divorced | متزوج Married | لم يتزوج أبدا Never Married | المناطق الإدارية Administrative Area |
|-------------------|-----------------|------------------|------------------|--------------------------------|---|
| 16,011 | 12,058 | 12,950 | 16,495 | 11,526 | الرياض Riyadh |
| 14,648 | 10,337 | 11,791 | 15,430 | 9,520 | مكة المكرمة Makkah |
| 12,016 | 5,133 | 7,532 | 12,724 | 6,220 | المدينة المنورة Madinah |
| 15,322 | 12,065 | 15,285 | 15,732 | 11,111 | القصيم Qassim |
| 17,872 | 11,685 | 17,472 | 18,240 | 9,871 | الشرقية .Easte. Prov |
| 11,817 | 4,319 | 6,284 | 12,199 | 11,847 | عسير Asir |
| 11,024 | 6,214 | 9,312 | 11,467 | 8,795 | تبوك Tabuk |
| 11,571 | 6,129 | 6,753 | 12,119 | 8,924 | حائل Hail |
| 12,051 | 7,678 | 14,071 | 12,215 | 7,196 | الحدود الشمالية .North.Bord |
| 15,199 | 7,231 | 11,576 | 15,794 | 13,384 | جازان Jazan |
| 11,388 | 7,085 | 6,363 | 11,569 | 10,511 | نجران Najran |
| 13,728 | 5,123 | 8,997 | 14,251 | 7,468 | الباحة AL - Baha |
| 14,193 | 7,089 | 7,851 | 15,040 | 7,316 | الجوف AL - Jouf |
| 14,823 | 9,331 | 11,963 | 15,387 | 10,133 | الإجمالي Total |

متوسط الدخل الشهري للأسرة حسب المناطق الإدارية والحالة الزوجية لرئيس الأسرة

| الإجمالي Total | أرمل Widowed | مطلق Divorced | متزوج Married | لم يتزوج أبدا Never Married | المناطق الإدارية Administrative Area |
|-------------------|-----------------|------------------|------------------|--------------------------------|---|
| 12,668 | 10,082 | 12,457 | 13,018 | 9,064 | الرياض Riyadh |
| 11,584 | 9,196 | 10,685 | 12,040 | 7,760 | مكة المكرمة Makkah |
| 9,646 | 4,461 | 5,112 | 10,244 | 5,222 | المدينة المنورة Madinah |
| 11,023 | 4,748 | 11,823 | 12,259 | 7,087 | القصيم Qassim |
| 14,902 | 11,911 | 14,960 | 15,503 | 6,319 | الشرقية .Easte. Prov |
| 10,139 | 4,319 | 6,611 | 10,370 | 9,854 | عسير Asir |
| 9,305 | 6,006 | 8,433 | 9,698 | 6,726 | تبوك Tabuk |
| 9,701 | 6,129 | 6,707 | 10,063 | 7,089 | حائل Hail |
| 11,072 | 7,678 | 13,269 | 11,214 | 7,494 | الحدود الشمالية .North.Bord |
| 13,278 | 6,809 | 11,576 | 13,810 | 10,079 | جازان Jazan |
| 8,697 | 7,254 | 7,235 | 9,076 | 4,916 | نجران Najran |
| 11,810 | 5,123 | 8,997 | 12,272 | 6,023 | الباحة AL - Baha |
| 11,320 | 7,000 | 7,734 | 12,053 | 5,507 | الجوف AL - Jouf |
| 11,984 | 7,820 | 10,697 | 12,481 | 7,698 | الإجمالي Total |

جدول 7

متوسط دخل الاسرة السعودية الشهري حسب المناطق الإدارية وفئات العمر لرئيس الأسرة

| الإجمالي Total | 65+ | 60 - 64 | 55 - 59 | 50 - 54 | 45 - 49 | 40 - 44 | 35 - 39 | 30 - 34 | 25 - 29 | 20 - 24 | 15 - 19 | المناطق الإدارية Administrative Area |
|-------------------|--------|---------|---------|---------|---------|---------|---------|---------|---------|---------|---------|---|
| 16,011 | 19,487 | 18,518 | 23,966 | 19,487 | 17,990 | 14,355 | 12,438 | 11,468 | 11,265 | 5,914 | | الرياض Riyadh |
| 14,648 | 13,947 | 16,136 | 17,497 | 19,731 | 18,661 | 15,932 | 12,047 | 11,236 | 10,167 | 5,927 | 9,405 | مكة المكرمة Makkah |
| 12,016 | 10,707 | 11,141 | 16,688 | 14,140 | 14,407 | 14,221 | 11,260 | 8,570 | 8,542 | 5,325 | 4,841 | المدينة المنورة Madinah |
| 15,322 | 15,738 | 17,146 | 16,077 | 17,654 | 17,496 | 18,795 | 12,899 | 10,888 | 10,027 | 6,064 | 11,612 | القصيم Qassim |
| 17,872 | 17,649 | 23,166 | 28,990 | 24,805 | 21,051 | 16,989 | 12,875 | 12,257 | 10,406 | 10,441 | 4,622 | الشرقية .Easte. Prov |
| 11,817 | 10,575 | 8,986 | 12,653 | 16,126 | 15,783 | 13,874 | 11,481 | 9,949 | 8,271 | 8,916 | 5,616 | عسير Asir |
| 11,024 | 8,981 | 9,687 | 13,942 | 14,489 | 15,731 | 11,598 | 10,510 | 8,963 | 7,456 | 8,207 | 4,000 | تبوك Tabuk |
| 11,571 | 9,584 | 13,544 | 12,642 | 13,273 | 13,687 | 14,703 | 11,516 | 10,775 | 8,723 | 6,473 | 5,445 | حائل Hail |
| 12,051 | 9,068 | 12,283 | 12,603 | 14,181 | 16,679 | 13,038 | 12,796 | 10,611 | 9,637 | 6,728 | 5,100 | الحدود الشمالية .North.Bord |
| 15,199 | 11,348 | 16,241 | 16,454 | 19,925 | 20,824 | 17,609 | 13,647 | 12,056 | 10,191 | 9,432 | 2,850 | جازان Jazan |
| 11,388 | 8,588 | 18,985 | 12,627 | 12,602 | 14,225 | 11,802 | 10,658 | 9,881 | 9,476 | 5,786 | 14,651 | نجران Najran |
| 13,728 | 8,135 | 13,071 | 15,547 | 17,018 | 20,729 | 19,222 | 12,523 | 10,188 | 8,878 | 7,249 | 5,055 | الباحة AL - Baha |
| 14,193 | 17,001 | 12,665 | 16,376 | 18,799 | 18,445 | 18,536 | 11,062 | 9,460 | 7,984 | 6,297 | 5,517 | الجوف AL - Jouf |
| 14,823 | 14,448 | 16,574 | 20,191 | 19,280 | 18,101 | 15,491 | 12,177 | 11,076 | 10,013 | 6,850 | 7,075 | الإجمالي Total |



جدول 8

متوسط دخل الاسرة الشهري حسب المناطق الإدارية وفئات العمر لرئيس الأسرة

| الإجمالي Total | 65+ | 60 - 64 | 55 - 59 | 50 - 54 | 45 - 49 | 40 - 44 | 35 - 39 | 30 - 34 | 25 - 29 | 20 - 24 | 15 - 19 | المناطق الإدارية Administrative Area |
|-------------------|--------|---------|---------|---------|---------|---------|---------|---------|---------|---------|---------|---|
| 12,668 | 17,353 | 16,558 | 18,869 | 15,443 | 12,929 | 11,567 | 10,293 | 9,430 | 8,561 | 5,421 | | الرياض Riyadh |
| 11,584 | 12,328 | 14,053 | 14,103 | 14,799 | 12,909 | 11,972 | 9,785 | 8,966 | 8,645 | 5,072 | 9,405 | مكة المكرمة Makkah |
| 9,646 | 9,916 | 10,061 | 12,326 | 10,587 | 10,473 | 11,292 | 8,926 | 7,211 | 6,868 | 4,098 | 4,236 | المدينة المنورة Madinah |
| 11,023 | 15,625 | 16,999 | 14,438 | 9,291 | 13,123 | 12,810 | 8,754 | 7,892 | 6,587 | 4,604 | 9,915 | القصيم Qassim |
| 14,902 | 17,228 | 21,986 | 27,586 | 20,442 | 16,416 | 13,149 | 10,363 | 9,708 | 8,485 | 7,444 | 3,762 | الشرقية Easte. Prov |
| 10,139 | 10,547 | 8,930 | 11,814 | 12,933 | 12,804 | 10,649 | 8,595 | 8,723 | 7,405 | 7,846 | 5,616 | عسير Asir |
| 9,305 | 8,792 | 9,317 | 12,550 | 12,789 | 12,330 | 9,203 | 8,780 | 7,530 | 6,105 | 6,999 | 5,617 | تبوك Tabuk |
| 9,701 | 8,619 | 11,753 | 11,662 | 11,635 | 11,271 | 10,200 | 9,176 | 9,208 | 7,319 | 5,935 | 5,445 | حائل Hail |
| 11,072 | 8,735 | 12,118 | 11,610 | 12,489 | 13,064 | 11,472 | 12,252 | 9,670 | 9,160 | 6,666 | 5,100 | الحدود الشمالية North.Bord |
| 13,278 | 10,919 | 15,623 | 15,130 | 16,745 | 17,798 | 13,775 | 11,297 | 10,261 | 9,208 | 7,854 | 2,850 | جازان Jazan |
| 8,697 | 8,622 | 17,244 | 10,873 | 8,673 | 9,568 | 9,141 | 8,665 | 7,816 | 6,919 | 3,918 | 14,651 | نجران Najran |
| 11,810 | 8,140 | 13,205 | 13,615 | 14,951 | 16,807 | 15,275 | 10,336 | 8,600 | 7,306 | 6,167 | 5,363 | الباحة AL - Baha |
| 11,320 | 16,574 | 11,713 | 14,132 | 14,592 | 13,539 | 14,065 | 8,769 | 6,906 | 6,592 | 5,912 | 5,517 | الجوف AL - Jouf |
| 11,984 | 13,516 | 15,206 | 17,208 | 14,706 | 13,293 | 11,890 | 9,800 | 9,025 | 8,124 | 5,683 | 6,632 | الإجمالي Total |



متوسط الدخل الشهري للأسرة حسب فئات العمر وجنس رئيس الأسرة

| الإجمالي Total | | | سعودي Saudi | | | فئات العمر Age |
|-------------------|----------------|--------------|------------------|----------------|--------------|----------------------|
| المجموع Total | إناث Female | ذكور Male | المجموع Total | إناث Female | ذكور Male | |
| 6,632 | 14,100 | 6,552 | 7,075 | | 7,075 | 15 - 19 |
| 5,683 | 5,455 | 5,687 | 6,850 | 7,274 | 6,846 | 20 - 24 |
| 8,124 | 5,671 | 8,156 | 10,013 | 6,099 | 10,068 | 25 - 29 |
| 9,025 | 5,763 | 9,054 | 11,076 | 6,161 | 11,120 | 30 - 34 |
| 9,800 | 5,345 | 9,865 | 12,177 | 5,449 | 12,304 | 35 - 39 |
| 11,890 | 8,873 | 11,976 | 15,491 | 9,437 | 15,744 | 40 - 44 |
| 13,293 | 9,086 | 13,455 | 18,101 | 10,389 | 18,504 | 45 - 49 |
| 14,706 | 6,306 | 15,471 | 19,280 | 10,543 | 19,764 | 50 - 54 |
| 17,208 | 8,959 | 17,611 | 20,191 | 9,382 | 20,972 | 55 - 59 |
| 15,206 | 10,192 | 15,512 | 16,574 | 10,555 | 17,024 | 60 - 64 |
| 13,516 | 6,670 | 14,438 | 14,448 | 7,045 | 15,497 | 65+ |
| 11,984 | 7,464 | 12,173 | 14,823 | 8,606 | 15,132 | الإجمالي Total |



جدول 10

متوسط الدخل الشهري للأسرة حسب حجم الأسرة

| الإجمالي Total | سعودي Saudi | حجم الأسرة Household Size |
|-------------------|----------------|------------------------------|
| 6,099 | 9,037 | 1-2 |
| 10,602 | 12,041 | 3-4 |
| 15,766 | 17,610 | 5+ |
| 11,984 | 14,823 | الإجمالي Total |



جدول 11

متوسط الدخل الشهري للأسرة حسب نوع المسكن

| الإجمالي Total | سعودي Saudi | نوع السكن Type of Housing |
|-------------------|----------------|---|
| 20,045 | 21,008 | فيلا Villa |
| 12,988 | 13,858 | دور في فيلا Storey in Villa |
| 9,577 | 12,398 | شقة Apartment |
| 7,734 | 9,258 | منزل شعبي Traditional house |
| 6,274 | 9,310 | دور في منزل شعبي Storey in traditional house |
| 2,882 | | اخرى Other |
| 11,984 | 14,823 | الإجمالي Total |



جدول 12

متوسط الدخل الشهري للأسرة حسب نوع الحيازة

| الإجمالي Total | سعودي Saudi | نوع الحيازة Type of Tenure |
|-------------------|----------------|--|
| 9,452 | 12,343 | إيجار Rent |
| 15,949 | 16,208 | ملك Ownership |
| 7,203 | 14,640 | مقدم من صاحب العمل Provided by the Employer |
| 4,444 | 5,822 | أخرى Other |
| 11,984 | 14,823 | الإجمالي Total |



جدول 13

متوسط الدخل الشهري للأسرة حسب مساحة المسكن

| الإجمالي Total | سعودي Saudi | مساحة المسكن Housing area |
|-------------------|----------------|------------------------------|
| 9,585 | 12,315 | أقل من 300 |
| 16,594 | 17,222 | 300-499 |
| 19,645 | 20,553 | 500-700 |
| 24,341 | 25,157 | أكثر من 700 |
| 11,984 | 14,823 | الإجمالي Total |



جدول 14

متوسط الدخل الشهري للفرد حسب المناطق الإدارية

| الإجمالي Total | سعودي Saudi | المناطق الإدارية Administrative Area |
|-------------------|----------------|---|
| 2,645 | 2,996 | الرياض Riyadh |
| 2,525 | 2,990 | مكة المكرمة Makkah |
| 1,844 | 2,088 | المدينة المنورة Madinah |
| 2,461 | 2,646 | القصيم Qassim |
| 3,024 | 3,349 | الشرقية .Easte. Prov |
| 2,059 | 2,060 | عسير Asir |
| 2,024 | 2,067 | تبوك Tabuk |
| 2,214 | 2,238 | حائل Hail |
| 1,949 | 1,926 | الحدود الشمالية .North.Bord |
| 2,123 | 2,408 | جازان Jazan |
| 2,060 | 2,164 | نجران Najran |
| 2,279 | 2,364 | الباحة AL - Baha |
| 2,008 | 2,087 | الجوف AL - Jouf |
| 2,485 | 2,741 | الإجمالي Total |



جدول 15

متوسط الإنفاق الشهري للأسرة حسب المناطق الإدارية

| الإجمالي Total | سعودي Saudi | المناطق الإدارية Administrative area |
|-------------------|----------------|---|
| 13,893 | 17,856 | الرياض Riyadh |
| 12,099 | 15,918 | مكة المكرمة Makkah |
| 10,562 | 13,207 | المدينة المنورة Madinah |
| 12,066 | 16,251 | القصيم Qassim |
| 15,541 | 18,691 | المنطقة الشرقية Easte. Prov |
| 11,119 | 13,604 | عسير Asir |
| 9,746 | 11,466 | تبوك Tabuk |
| 10,160 | 12,459 | حائل Hail |
| 11,590 | 12,882 | الحدود الشمالية .North. Bord |
| 14,395 | 16,474 | جازان Jazan |
| 9,551 | 12,348 | نجران Najran |
| 12,938 | 15,058 | الباحة Al-Baha |
| 11,863 | 14,805 | الجوف Al-Jouf |
| 12,818 | 16,125 | الإجمالي Total |



متوسط الإنفاق الشهري للأسرة حسب المناطق الإدارية وجنس رئيس الأسرة

| الإجمالي Total | | | سعودي Saudi | | | المناطق الإدارية Administrative Area |
|-------------------|----------------|--------------|------------------|----------------|--------------|--|
| المجموع Total | إناث Female | ذكور Male | المجموع Total | إناث Female | ذكور Male | |
| 13,893 | 12,877 | 13,919 | 17,856 | 13,463 | 18,031 | الرياض Riyadh |
| 12,099 | 10,524 | 12,189 | 15,918 | 11,683 | 16,264 | مكة المكرمة Makkah |
| 10,562 | 7,390 | 10,760 | 13,207 | 8,995 | 13,499 | المدينة المنورة Madinah |
| 12,066 | 9,144 | 12,466 | 16,251 | 13,141 | 16,405 | القصيم Qassim |
| 15,541 | 9,109 | 15,606 | 18,691 | 9,455 | 18,816 | المنطقة الشرقية Easte. Prov |
| 11,119 | 7,495 | 11,250 | 13,604 | 7,607 | 13,890 | عسير Asir |
| 9,746 | 6,068 | 9,905 | 11,466 | 5,860 | 11,763 | تبوك Tabuk |
| 10,160 | 9,174 | 10,191 | 12,459 | 9,377 | 12,590 | حائل Hail |
| 11,590 | 8,752 | 11,667 | 12,882 | 9,284 | 12,980 | الحدود الشمالية .North. Bord |
| 14,395 | 8,507 | 14,703 | 16,474 | 8,964 | 16,917 | جازان Jazan |
| 9,551 | 6,296 | 9,663 | 12,348 | 8,525 | 12,443 | نجران Najran |
| 12,938 | 7,088 | 13,073 | 15,058 | 7,923 | 15,223 | الباحة Al-Baha |
| 11,863 | 10,437 | 11,915 | 14,805 | 10,763 | 14,998 | الجوف Al-Jouf |
| 12,818 | 9,792 | 12,945 | 16,125 | 10,941 | 16,383 | الإجمالي Total |

جدول 17

متوسط الإنفاق الشهري للأسرة حسب فئات العمر لرئيس الأسرة

| الإجمالي Total | سعودي Saudi | فئات العمر Age |
|-------------------|----------------|-------------------|
| 9,193 | 9,812 | 15 - 19 |
| 7,216 | 9,146 | 20 - 24 |
| 7,954 | 9,855 | 25 - 29 |
| 8,658 | 10,632 | 30 - 34 |
| 9,941 | 12,620 | 35 - 39 |
| 11,487 | 15,301 | 40 - 44 |
| 14,164 | 19,730 | 45 - 49 |
| 16,273 | 21,624 | 50 - 54 |
| 18,378 | 21,840 | 55 - 59 |
| 20,757 | 23,435 | 60 - 64 |
| 15,477 | 16,021 | 65+ |
| 12,818 | 16,125 | الإجمالي Total |



جدول 18

متوسط الإنفاق الشهري للأسرة حسب فئات العمر وجنس رئيس الأسرة

| الإجمالي Total | | | سعودي Saudi | | | فئات العمر Age |
|-------------------|----------------|--------------|------------------|----------------|--------------|-------------------|
| المجموع Total | إناث Female | ذكور Male | المجموع Total | إناث Female | ذكور Male | |
| 9,193 | 11,948 | 9,163 | 9,812 | | 9,812 | 15 - 19 |
| 7,216 | 7,259 | 7,215 | 9,146 | 11,245 | 9,122 | 20 - 24 |
| 7,954 | 6,006 | 7,980 | 9,855 | 6,585 | 9,901 | 25 - 29 |
| 8,658 | 6,667 | 8,675 | 10,632 | 7,929 | 10,656 | 30 - 34 |
| 9,941 | 9,047 | 9,954 | 12,620 | 10,230 | 12,665 | 35 - 39 |
| 11,487 | 11,555 | 11,485 | 15,301 | 12,795 | 15,406 | 40 - 44 |
| 14,164 | 11,286 | 14,274 | 19,730 | 13,298 | 20,066 | 45 - 49 |
| 16,273 | 9,110 | 16,926 | 21,624 | 11,450 | 22,188 | 50 - 54 |
| 18,378 | 11,752 | 18,702 | 21,840 | 12,164 | 22,538 | 55 - 59 |
| 20,757 | 11,118 | 21,345 | 23,435 | 11,491 | 24,328 | 60 - 64 |
| 15,477 | 8,944 | 16,356 | 16,021 | 9,402 | 16,958 | 65+ |
| 12,818 | 9,792 | 12,945 | 16,125 | 10,941 | 16,383 | الإجمالي Total |



جدول 19

متوسط الإنفاق الشهري للأسرة حسب حجم الأسرة

| الإجمالي Total | سعودي Saudi | حجم الأسرة Household Size |
|-------------------|----------------|------------------------------|
| 6,579 | 9,765 | 1-2 |
| 10,639 | 12,246 | 3-4 |
| 17,309 | 19,622 | 5+ |
| 12,818 | 16,125 | الإجمالي Total |



متوسط الإنفاق الشهري للأسرة حسب مجموعة الإنفاق

| الإجمالي Total | | سعودي Saudi | | مجموعة الإنفاق الرئيسية Major Expenditure Group |
|-------------------|--|----------------|--|--|
| % | متوسط الإنفاق Average of Expenditure | % | متوسط الإنفاق Average of Expenditure | |
| 17.2 | 2,202 | 16.3 | 2,621 | الأغذية والمشروبات Food And Beverages |
| 0.5 | 70 | 0.3 | 50 | التبغ Tobacco |
| 3.8 | 492 | 3.7 | 599 | الأقمشة والملابس والاحذية Fabric, Apparel and Footwear |
| 23.3 | 2,989 | 22.4 | 3,616 | السكن والمياه والكهرباء والغاز وأنواع الوقود الأخرى and ,Housing, Water, Electricity, Gas other Fuels |
| 6.2 | 789 | 6.5 | 1,048 | تأثيث وتجهيزات المنزل Furniture and Furnishings |
| 1.3 | 167 | 1.4 | 225 | الصحة Health |
| 11.9 | 1,532 | 12.4 | 1,992 | النقل Transport |
| 5.1 | 658 | 5.1 | 827 | الـتـصـالـات Communications |
| 2.8 | 359 | 2.9 | 460 | الترفيه والثقافية Recreation and Culture |
| 2.6 | 336 | 2.2 | 358 | التعليم Education |
| 5.1 | 657 | 4.5 | 726 | المطاعم والفنادق Restaurants and Hotels |
| 20.0 | 2,567 | 22.4 | 3,605 | السلع والخدمات الشخصية المتنوعة Miscellaneous Personal Goods and Services |
| 100.0 | 12,818 | 100.0 | 16,125 | الإجمالي Total |



متوسط الإنفاق الشهري للأسرة حسب مجموعة الإنفاق الرئيسة وجنس رئيس الأسرة

| الإجمالي Total | | | سعودي Saudi | | | مجموعة الإنفاق الرئيسة Major Expenditure Group |
|-------------------|----------------|--------------|------------------|----------------|--------------|---|
| المجموع Total | إناث Female | ذكور Male | المجموع Total | إناث Female | ذكور Male | |
| 2,202 | 2,128 | 2,205 | 2,621 | 2,310 | 2,636 | الأغذية والمشروبات Food And Beverages |
| 70 | 12 | 72 | 50 | 16 | 51 | التبغ Tobacco |
| 492 | 427 | 495 | 599 | 473 | 605 | الأقمشة والملابس والاحذية Fabric, Apparel and Footwear |
| 2,989 | 2,687 | 3,001 | 3,616 | 2,832 | 3,655 | السكن والمياه والكهرباء والغاز وأنواع الوقود الأخرى and other ,Housing, Water, Electricity, Gas Fuels |
| 789 | 817 | 788 | 1,048 | 1,003 | 1,050 | تأثيث وتجهيزات المنزل Furniture and Furnishings |
| 167 | 165 | 167 | 225 | 207 | 226 | الصحة Health |
| 1,532 | 1,157 | 1,547 | 1,992 | 1,301 | 2,026 | النقل Transport |
| 658 | 621 | 660 | 827 | 732 | 831 | الاتصالات Communications |
| 359 | 203 | 365 | 460 | 243 | 471 | الترفيه والثقافية Recreation and Culture |
| 336 | 197 | 342 | 358 | 260 | 363 | التعليم Education |
| 657 | 404 | 667 | 726 | 453 | 739 | المطاعم والفنادق Restaurants and Hotels |
| 2,567 | 974 | 2,634 | 3,605 | 1,111 | 3,728 | السلع والخدمات الشخصية المتنوعة Services Miscellaneous Personal Goods and |
| 12,818 | 9,792 | 12,945 | 16,125 | 10,941 | 16,383 | الإجمالي Total |

جدول 22

متوسط الإنفاق الشهري للأسرة حسب نوع المسكن

| الإجمالي Total | سعودي Saudi | نوع المسكن Type of Housing |
|-------------------|----------------|---|
| 24,545 | 25,494 | فيلا Villa |
| 13,496 | 14,552 | دور في فيلا Storey in Villa |
| 8,857 | 10,767 | منزل شعبي Traditional house |
| 7,704 | 10,664 | دور في منزل شعبي Storey in traditional house |
| 8,700 | 11,309 | شقة Apartment |
| 3,385 | | أخرى Other |
| 12,818 | 16,125 | الإجمالي Total |



جدول 23

متوسط الإنفاق الشهري للأسرة حسب نوع الحيازة

| الإجمالي Total | سعودي Saudi | نوع الحيازة Type of Housing |
|-------------------|----------------|--|
| 8,709 | 11,440 | إيجار Rent |
| 18,587 | 18,746 | ملك Ownership |
| 8,163 | 15,329 | مقدم من صاحب العمل Provided by the Employer |
| 6,192 | 7,445 | أخرى Other |
| 12,818 | 16,125 | الإجمالي Total |



جدول 24

متوسط الإنفاق الشهري للأسرة حسب مساحة المسكن

| الإجمالي Total | سعودي Saudi | مساحة المسكن Housing area |
|-------------------|----------------|------------------------------|
| 8,646 | 11,453 | أقل من 300 |
| 16,716 | 17,923 | 300-499 |
| 20,799 | 20,966 | 500-700 |
| 29,085 | 29,717 | أكثر من 700 |
| 12,818 | 16,125 | الإجمالي Total |



جدول 25

متوسط الإنفاق الشهري للفرد حسب المناطق الإدارية

| الإجمالي Total | سعودي Saudi | المناطق الإدارية Administrative area |
|-------------------|----------------|---|
| 2,722 | 3,227 | الرياض Riyadh |
| 2,461 | 2,986 | مكة المكرمة Makkah |
| 1,904 | 2,273 | المدينة المنورة Madinah |
| 2,576 | 2,736 | القصيم Qassim |
| 3,104 | 3,494 | المنطقة الشرقية Easte. Prov |
| 1,988 | 2,109 | عسير Asir |
| 1,984 | 2,003 | تبوك Tabuk |
| 2,264 | 2,324 | حائل Hail |
| 2,039 | 2,021 | الحدود الشمالية .North. Bord |
| 2,258 | 2,514 | جازان Jazan |
| 2,180 | 2,219 | نجران Najran |
| 2,557 | 2,650 | الباحة Al-Baha |
| 2,167 | 2,222 | الجوف Al-Jouf |
| 2,521 | 2,857 | الإجمالي Total |



متوسط الإنفاق الشهري للفرد حسب مجموعة الإنفاق الرئيسة

| % | الإجمالي Total | % | سعودي Saudi | مجموعة الإنفاق الرئيسة Major Expenditure Group |
|-------|-------------------|-------|----------------|--|
| 19.7 | 496 | 18.1 | 516 | الأغذية والمشروبات Food And Beverages |
| 0.6 | 16 | 0.3 | 10 | التبغ Tobacco |
| 4.3 | 108 | 4.1 | 116 | الأقمشة والملابس والاحذية Fabric, Apparel and Footwear |
| 22.7 | 572 | 21.3 | 607 | السكن والمياه والكهرباء والغاز وأنواع الوقود الأخرى and other Fuels ,Housing, Water, Electricity, Gas |
| 5.9 | 147 | 6.3 | 180 | تأثيث وتجهيزات المنزل Furniture and Furnishings |
| 1.2 | 31 | 1.4 | 39 | الصحة Health |
| 11.9 | 300 | 13.0 | 370 | النقل Transport |
| 5.7 | 143 | 5.6 | 160 | الاتصالات Communications |
| 2.6 | 65 | 2.9 | 84 | الترفيه والثقافية Recreation and Culture |
| 3.1 | 78 | 2.3 | 66 | التعليم Education |
| 5.2 | 132 | 4.6 | 133 | المطاعم والفنادق Restaurants and Hotels |
| 17.2 | 433 | 20.1 | 575 | السلع والخدمات الشخصية المتنوعة Services Miscellaneous Personal Goods and |
| 100.0 | 2,521 | 100.0 | 2,857 | الإجمالي Total |



جدول 27

متوسط الإنفاق الشهري للأسرة حسب مجموعة الإنفاق الرئيسة
في منطقة الرياض

| الإجمالي Total | سعودي Saudi | مجموعة الإنفاق الرئيسة Major Expenditure Group |
|-------------------|----------------|---|
| 2,348 | 2,928 | الأغذية والمشروبات Food And Beverages |
| 52 | 46 | التبغ Tobacco |
| 465 | 589 | الأقمشة والملابس والاحذية Fabric, Apparel and Footwear |
| 3,445 | 4,214 | السكن والمياه والكهرباء والغاز وأنواع الوقود الأخرى and other ,Housing, Water, Electricity, Gas Fuels |
| 952 | 1,304 | تأثيث وتجهيزات المنزل Furniture and Furnishings |
| 201 | 274 | الصحة Health |
| 1,765 | 2,282 | النقل Transport |
| 759 | 960 | الاتصالات Communications |
| 359 | 515 | الترفيه والثقافية Recreation and Culture |
| 431 | 349 | التعليم Education |
| 636 | 763 | المطاعم والفنادق Restaurants and Hotels |
| 2,481 | 3,632 | السلع والخدمات الشخصية المتنوعة Services Miscellaneous Personal Goods and |
| 13,893 | 17,856 | الإجمالي Total |



جدول 28

متوسط الإنفاق الشهري للأسرة حسب مجموعة الإنفاق الرئيسية
في منطقة مكة المكرمة

| الإجمالي Total | سعودي Saudi | مجموعة الإنفاق الرئيسية Major Expenditure Group |
|-------------------|----------------|--|
| 2,270 | 2,850 | الأغذية والمشروبات Food And Beverages |
| 53 | 47 | التبغ Tobacco |
| 487 | 624 | الأقمشة والملابس والاحذية Fabric, Apparel and Footwear |
| 2,726 | 3,387 | السكن والمياه والكهرباء والغاز وأنواع الوقود الأخرى and other Fuels ,Housing, Water, Electricity, Gas |
| 705 | 978 | تأثيث وتجهيزات المنزل Furniture and Furnishings |
| 162 | 223 | الصحة Health |
| 1,386 | 1,826 | النقل Transport |
| 654 | 858 | الاتصالات Communications |
| 324 | 412 | الترفيه والثقافية Recreation and Culture |
| 353 | 339 | التعليم Education |
| 638 | 797 | المطاعم والفنادق Restaurants and Hotels |
| 2,341 | 3,576 | السلع والخدمات الشخصية المتنوعة Services Miscellaneous Personal Goods and |
| 12,099 | 15,918 | الإجمالي Total |



جدول 29

متوسط الإنفاق الشهري للأسرة حسب مجموعة الإنفاق الرئيسية
في منطقة المدينة المنورة

| الإجمالي Total | سعودي Saudi | مجموعة الإنفاق الرئيسية Major Expenditure Group |
|-------------------|----------------|---|
| 1,818 | 2,150 | الأغذية والمشروبات Food And Beverages |
| 64 | 61 | التبغ Tobacco |
| 536 | 700 | الأقمشة والملابس والاحذية Fabric, Apparel and Footwear |
| 2,188 | 2,423 | السكن والمياه والكهرباء والغاز وأنواع الوقود الأخرى and other ,Housing, Water, Electricity, Gas Fuels |
| 494 | 650 | تأثيث وتجهيزات المنزل Furniture and Furnishings |
| 91 | 108 | الصحة Health |
| 1,232 | 1,693 | النقل Transport |
| 651 | 862 | الاتصالات Communications |
| 454 | 660 | الترفيه والثقافية Recreation and Culture |
| 91 | 138 | التعليم Education |
| 700 | 713 | المطاعم والفنادق Restaurants and Hotels |
| 2,243 | 3,047 | السلع والخدمات الشخصية المتنوعة Services Miscellaneous Personal Goods and |
| 10,562 | 13,207 | الإجمالي Total |



جدول 30

متوسط الإنفاق الشهري للأسرة حسب مجموعة الإنفاق الرئيسة
في المنطقة الشرقية

| الإجمالي Total | سعودي Saudi | مجموعة الإنفاق الرئيسة Major Expenditure Group |
|-------------------|----------------|---|
| 1,965 | 2,098 | الأغذية والمشروبات Food And Beverages |
| 149 | 56 | التبغ Tobacco |
| 522 | 536 | الأقمشة والملابس والاحذية Fabric, Apparel and Footwear |
| 3,393 | 4,076 | السكن والمياه والكهرباء والغاز وأنواع الوقود الأخرى and other ,Housing, Water, Electricity, Gas Fuels |
| 1,103 | 1,450 | تأثيث وتجهيزات المنزل Furniture and Furnishings |
| 154 | 211 | الصحة Health |
| 2,170 | 2,848 | النقل Transport |
| 537 | 650 | الاتصالات Communications |
| 587 | 647 | الترفيه والثقافية Recreation and Culture |
| 479 | 657 | التعليم Education |
| 902 | 725 | المطاعم والفنادق Restaurants and Hotels |
| 3,580 | 4,738 | السلع والخدمات الشخصية المتنوعة Services Miscellaneous Personal Goods and |
| 15,541 | 18,691 | الإجمالي Total |



جدول 31

متوسط الإنفاق الشهري للأسرة حسب مجموعة الإنفاق الرئيسة
في منطقة القصيم

| الإجمالي Total | سعودي Saudi | مجموعة الإنفاق الرئيسة Major Expenditure Group |
|-------------------|----------------|---|
| 2,035 | 2,441 | الأغذية والمشروبات Food And Beverages |
| 38 | 19 | التبغ Tobacco |
| 502 | 647 | الأقمشة والملابس والاحذية Fabric, Apparel and Footwear |
| 3,017 | 3,891 | السكن والمياه والكهرباء والغاز وأنواع الوقود الأخرى and other ,Housing, Water, Electricity, Gas Fuels |
| 607 | 866 | تأثيث وتجهيزات المنزل Furniture and Furnishings |
| 113 | 165 | الصحة Health |
| 1,062 | 1,448 | النقل Transport |
| 625 | 836 | الاتصالات Communications |
| 247 | 356 | الترفيه والثقافية Recreation and Culture |
| 453 | 731 | التعليم Education |
| 478 | 615 | المطاعم والفنادق Restaurants and Hotels |
| 2,889 | 4,236 | السلع والخدمات الشخصية المتنوعة Services Miscellaneous Personal Goods and |
| 12,066 | 16,251 | الإجمالي Total |



جدول 32

متوسط الإنفاق الشهري للأسرة حسب مجموعة الإنفاق الرئيسة
في منطقة عسير

| الإجمالي Total | سعودي Saudi | مجموعة الإنفاق الرئيسة Major Expenditure Group |
|-------------------|----------------|---|
| 2,144 | 2,459 | الأغذية والمشروبات Food And Beverages |
| 44 | 31 | التبغ Tobacco |
| 400 | 463 | الأقمشة والملابس والاحذية Fabric, Apparel and Footwear |
| 3,143 | 3,791 | السكن والمياه والكهرباء والغاز وأنواع الوقود الأخرى and other ,Housing, Water, Electricity, Gas Fuels |
| 558 | 688 | تأثيث وتجهيزات المنزل Furniture and Furnishings |
| 220 | 288 | الصحة Health |
| 1,117 | 1,383 | النقل Transport |
| 682 | 834 | الاتصالات Communications |
| 160 | 197 | الترفيه والثقافية Recreation and Culture |
| 55 | 68 | التعليم Education |
| 332 | 367 | المطاعم والفنادق Restaurants and Hotels |
| 2,264 | 3,035 | السلع والخدمات الشخصية المتنوعة Services Miscellaneous Personal Goods and |
| 11,119 | 13,604 | الإجمالي Total |



جدول 33

متوسط الإنفاق الشهري للأسرة حسب مجموعة الإنفاق الرئيسية
في منطقة تبوك

| الإجمالي Total | سعودي Saudi | مجموعة الإنفاق الرئيسية Major Expenditure Group |
|-------------------|----------------|--|
| 1,870 | 2,130 | الأغذية والمشروبات Food And Beverages |
| 53 | 50 | التبغ Tobacco |
| 383 | 453 | الأقمشة والملابس والاحذية Fabric, Apparel and Footwear |
| 2,402 | 2,815 | السكن والمياه والكهرباء والغاز وأنواع الوقود الأخرى and other Fuels ,Housing, Water, Electricity, Gas |
| 517 | 589 | تأثيث وتجهيزات المنزل Furniture and Furnishings |
| 106 | 143 | الصحة Health |
| 1,258 | 1,646 | النقل Transport |
| 634 | 819 | الاتصالات Communications |
| 383 | 501 | الترفيه والثقافية Recreation and Culture |
| 180 | 199 | التعليم Education |
| 496 | 540 | المطاعم والفنادق Restaurants and Hotels |
| 1,463 | 1,580 | السلع والخدمات الشخصية المتنوعة Services Miscellaneous Personal Goods and |
| 9,746 | 11,466 | الإجمالي Total |



جدول 34

متوسط الإنفاق الشهري للأسرة حسب مجموعة الإنفاق الرئيسة
في منطقة حائل

| الإجمالي Total | سعودي Saudi | مجموعة الإنفاق الرئيسة Major Expenditure Group |
|-------------------|----------------|---|
| 2,101 | 2,472 | الأغذية والمشروبات Food And Beverages |
| 51 | 46 | التبغ Tobacco |
| 577 | 704 | الأقمشة والملابس والاحذية Fabric, Apparel and Footwear |
| 2,645 | 3,124 | السكن والمياه والكهرباء والغاز وأنواع الوقود الأخرى and other ,Housing, Water, Electricity, Gas Fuels |
| 712 | 924 | تأثيث وتجهيزات المنزل Furniture and Furnishings |
| 110 | 138 | الصحة Health |
| 1,122 | 1,463 | النقل Transport |
| 484 | 591 | الاتصالات Communications |
| 285 | 359 | الترفيه والثقافية Recreation and Culture |
| 32 | 22 | التعليم Education |
| 392 | 474 | المطاعم والفنادق Restaurants and Hotels |
| 1,649 | 2,142 | السلع والخدمات الشخصية المتنوعة Services Miscellaneous Personal Goods and |
| 10,160 | 12,459 | الإجمالي Total |



متوسط الإنفاق الشهري للأسرة حسب مجموعة الإنفاق الرئيسة
في منطقة الحدود الشمالية

| الإجمالي Total | سعودي Saudi | مجموعة الإنفاق الرئيسة Major Expenditure Group |
|-------------------|----------------|--|
| 2,517 | 2,693 | الأغذية والمشروبات Food And Beverages |
| 80 | 76 | التبغ Tobacco |
| 670 | 775 | الأقمشة والملابس والاحذية Fabric, Apparel and Footwear |
| 3,251 | 3,705 | السكن والمياه والكهرباء والغاز وأنواع الوقود الأخرى and other Fuels ,Housing, Water, Electricity, Gas |
| 697 | 820 | تأثيث وتجهيزات المنزل Furniture and Furnishings |
| 57 | 67 | الصحة Health |
| 759 | 895 | النقل Transport |
| 537 | 576 | الاتصالات Communications |
| 270 | 278 | الترفيه والثقافية Recreation and Culture |
| 21 | 27 | التعليم Education |
| 597 | 674 | المطاعم والفنادق Restaurants and Hotels |
| 2,135 | 2,295 | السلع والخدمات الشخصية المتنوعة Services Miscellaneous Personal Goods and |
| 11,590 | 12,882 | الإجمالي Total |

جدول 36

متوسط الإنفاق الشهري للأسرة حسب مجموعة الإنفاق الرئيسة
في منطقة جازان

| الإجمالي Total | سعودي Saudi | مجموعة الإنفاق الرئيسة Major Expenditure Group |
|-------------------|----------------|--|
| 2,709 | 2,955 | الأغذية والمشروبات Food And Beverages |
| 108 | 114 | التبغ Tobacco |
| 570 | 641 | الأقمشة والملابس والاحذية Fabric, Apparel and Footwear |
| 2,634 | 2,948 | السكن والمياه والكهرباء والغاز وأنواع الوقود الأخرى and other Fuels ,Housing, Water, Electricity, Gas |
| 697 | 803 | تأثيث وتجهيزات المنزل Furniture and Furnishings |
| 268 | 320 | الصحة Health |
| 1,467 | 1,753 | النقل Transport |
| 706 | 781 | الاتصالات Communications |
| 247 | 293 | الترفيه والثقافية Recreation and Culture |
| 383 | 482 | التعليم Education |
| 1,135 | 1,185 | المطاعم والفنادق Restaurants and Hotels |
| 3,472 | 4,198 | السلع والخدمات الشخصية المتنوعة Services Miscellaneous Personal Goods and |
| 14,395 | 16,474 | الإجمالي Total |



جدول 37

متوسط الإنفاق الشهري للأسرة حسب مجموعة الإنفاق الرئيسية
في منطقة نجران

| الإجمالي Total | سعودي Saudi | مجموعة الإنفاق الرئيسية Major Expenditure Group |
|-------------------|----------------|---|
| 2,287 | 2,864 | الأغذية والمشروبات Food And Beverages |
| 140 | 37 | التبغ Tobacco |
| 587 | 780 | الأقمشة والملابس والاحذية Fabric, Apparel and Footwear |
| 2,164 | 2,826 | السكن والمياه والكهرباء والغاز وأنواع الوقود الأخرى and other ,Housing, Water, Electricity, Gas Fuels |
| 683 | 966 | تأثيث وتجهيزات المنزل Furniture and Furnishings |
| 91 | 131 | الصحة Health |
| 666 | 944 | النقل Transport |
| 514 | 638 | الاتصالات Communications |
| 246 | 349 | الترفيه والثقافية Recreation and Culture |
| 45 | 57 | التعليم Education |
| 418 | 544 | المطاعم والفنادق Restaurants and Hotels |
| 1,709 | 2,212 | السلع والخدمات الشخصية المتنوعة Services Miscellaneous Personal Goods and |
| 9,551 | 12,348 | الإجمالي Total |



جدول 38

متوسط الإنفاق الشهري للأسرة حسب مجموعة الإنفاق الرئيسة
في منطقة الباحة

| الإجمالي Total | سعودي Saudi | مجموعة الإنفاق الرئيسة Major Expenditure Group |
|-------------------|----------------|--|
| 2,339 | 2,590 | الأغذية والمشروبات Food And Beverages |
| 45 | 32 | التبغ Tobacco |
| 507 | 572 | الأقمشة والملابس والاحذية Fabric, Apparel and Footwear |
| 2,494 | 2,839 | السكن والمياه والكهرباء والغاز وأنواع الوقود الأخرى and other Fuels ,Housing, Water, Electricity, Gas |
| 769 | 915 | تأثيث وتجهيزات المنزل Furniture and Furnishings |
| 91 | 107 | الصحة Health |
| 1,915 | 2,344 | النقل Transport |
| 445 | 494 | الاتصالات Communications |
| 266 | 317 | الترفيه والثقافية Recreation and Culture |
| 268 | 194 | التعليم Education |
| 726 | 812 | المطاعم والفنادق Restaurants and Hotels |
| 3,071 | 3,841 | السلع والخدمات الشخصية المتنوعة Services Miscellaneous Personal Goods and |
| 12,938 | 15,058 | الإجمالي Total |



جدول 39

متوسط الإنفاق الشهري للأسرة حسب مجموعة الإنفاق الرئيسية
في منطقة الجوف

| الإجمالي Total | سعودي Saudi | مجموعة الإنفاق الرئيسية Major Expenditure Group |
|-------------------|----------------|--|
| 2,379 | 2,796 | الأغذية والمشروبات Food And Beverages |
| 57 | 42 | التبغ Tobacco |
| 633 | 789 | الأقمشة والملابس والاحذية Fabric, Apparel and Footwear |
| 2,841 | 3,468 | السكن والمياه والكهرباء والغاز وأنواع الوقود الأخرى and other Fuels ,Housing, Water, Electricity, Gas |
| 581 | 733 | تأثيث وتجهيزات المنزل Furniture and Furnishings |
| 261 | 353 | الصحة Health |
| 1,222 | 1,600 | النقل Transport |
| 871 | 1,075 | الاتصالات Communications |
| 245 | 316 | الترفيه والثقافية Recreation and Culture |
| 258 | 360 | التعليم Education |
| 536 | 688 | المطاعم والفنادق Restaurants and Hotels |
| 1,980 | 2,583 | السلع والخدمات الشخصية المتنوعة Services Miscellaneous Personal Goods and |
| 11,863 | 14,805 | الإجمالي Total |



جدول 40

متوسط الإنفاق الشهري للأسرة السعودية حسب مجموعات الإنفاق الرئيسية ومساحة المسكن

| الإجمالي Total | أكثر من 700 | 500-700 | 300-499 | أقل من 300 | مجموعة الإنفاق الرئيسية Major Expenditure Group |
|-------------------|----------------|---------|---------|---------------|--|
| 2,621 | 3,026 | 2,798 | 2,731 | 2,443 | الأغذية والمشروبات Food And Beverages |
| 50 | 50 | 38 | 49 | 54 | التبغ Tobacco |
| 599 | 725 | 640 | 655 | 538 | القمشة والملابس والأحذية Fabric, Apparel and Footwear |
| 3,616 | 6,158 | 5,035 | 4,237 | 2,419 | السكن والمياه والكهرباء والغاز وأنواع الوقود الأخرى and ,Housing, Water, Electricity, Gas other Fuels |
| 1,048 | 2,618 | 1,263 | 1,234 | 643 | تأثيث وتجهيزات المنزل Furniture and Furnishings |
| 225 | 624 | 266 | 209 | 157 | الصحة Health |
| 1,992 | 4,155 | 2,356 | 2,105 | 1,480 | النقل Transport |
| 827 | 1,013 | 878 | 838 | 775 | الاتصالات Communications |
| 460 | 1,377 | 510 | 440 | 314 | الترفيه والثقافية Recreation and Culture |
| 358 | 725 | 527 | 448 | 198 | التعليم Education |
| 726 | 1,103 | 832 | 801 | 594 | المطاعم والفنادق Restaurants and Hotels |
| 3,605 | 8,143 | 5,823 | 4,178 | 1,839 | السلع والخدمات الشخصية المتنوعة Miscellaneous Personal Goods and Services |
| 16,125 | 29,717 | 20,966 | 17,923 | 11,453 | الإجمالي Total |



متوسط الإنفاق الشهري للأسرة حسب مجموعات الإنفاق الرئيسية ومساحة المسكن

| الإجمالي Total | أكثر من 700 | 500-700 | 300-499 | أقل من 300 | مجموعة الإنفاق الرئيسية Major Expenditure Group |
|-------------------|----------------|---------|---------|---------------|--|
| 2,202 | 2,922 | 2,782 | 2,535 | 1,921 | الأغذية والمشروبات Food And Beverages |
| 70 | 54 | 135 | 45 | 65 | التبغ Tobacco |
| 492 | 697 | 670 | 592 | 409 | الأقمشة والملابس والاحذية Fabric, Apparel and Footwear |
| 2,989 | 6,001 | 5,013 | 4,089 | 1,988 | السكن والمياه والكهرباء والغاز وأنواع الوقود الأخرى and ,Housing, Water, Electricity, Gas other Fuels |
| 789 | 2,532 | 1,191 | 1,136 | 458 | تأثيث وتجهيزات المنزل Furniture and Furnishings |
| 167 | 588 | 249 | 192 | 108 | الصحة Health |
| 1,532 | 4,120 | 2,358 | 1,933 | 1,026 | النقل Transport |
| 658 | 1,103 | 822 | 752 | 559 | الاتصالات Communications |
| 359 | 1,342 | 680 | 391 | 202 | الترفيه والثقافية Recreation and Culture |
| 336 | 683 | 486 | 449 | 242 | التعليم Education |
| 657 | 1,064 | 1,040 | 844 | 487 | المطاعم والفنادق Restaurants and Hotels |
| 2,567 | 7,980 | 5,374 | 3,758 | 1,180 | السلع والخدمات الشخصية المتنوعة Miscellaneous Personal Goods and Services |
| 12,818 | 29,085 | 20,799 | 16,716 | 8,646 | الإجمالي Total |



متوسط الإنفاق الشهري للأسرة السعودية حسب مجموعات الإنفاق الرئيسية
وحجم الأسرة

| الإجمالي Total | 5+ | 3-4 | 1-2 | مجموعة الإنفاق الرئيسية Major Expenditure Group |
|-------------------|--------|--------|-------|---|
| 2,621 | 2,958 | 2,284 | 1,921 | الأغذية والمشروبات Food And Beverages |
| 50 | 49 | 50 | 52 | التبغ Tobacco |
| 599 | 677 | 515 | 448 | الأقمشة والملابس والاحذية Fabric, Apparel and Footwear |
| 3,616 | 4,236 | 2,887 | 2,586 | السكن والمياه والكهرباء والغاز وأنواع الوقود الأخرى and other ,Housing, Water, Electricity, Gas Fuels |
| 1,048 | 1,348 | 687 | 564 | تأثيث وتجهيزات المنزل Furniture and Furnishings |
| 225 | 288 | 135 | 153 | الصحة Health |
| 1,992 | 2,393 | 1,575 | 1,197 | النقل Transport |
| 827 | 952 | 696 | 577 | الاتصالات Communications |
| 460 | 638 | 233 | 205 | الترفيه والثقافية Recreation and Culture |
| 358 | 495 | 194 | 137 | التعليم Education |
| 726 | 951 | 436 | 405 | المطاعم والفنادق Restaurants and Hotels |
| 3,605 | 4,635 | 2,552 | 1,518 | السلع والخدمات الشخصية المتنوعة Services Miscellaneous Personal Goods and |
| 16,125 | 19,622 | 12,246 | 9,765 | الإجمالي Total |

متوسط الإنفاق الشهري للأسرة حسب مجموعات الإنفاق الرئيسة وحجم الأسرة

| الإجمالي Total | 5+ | 3-4 | 1-2 | مجموعة الإنفاق الرئيسة Major Expenditure Group |
|-------------------|--------|--------|-------|--|
| 2,202 | 2,688 | 2,019 | 1,452 | الأغذية والمشروبات Food And Beverages |
| 70 | 51 | 94 | 76 | التبغ Tobacco |
| 492 | 601 | 459 | 315 | الأقمشة والملابس والاحذية Fabric, Apparel and Footwear |
| 2,989 | 3,851 | 2,570 | 1,792 | السكن والمياه والكهرباء والغاز وأنواع الوقود الأخرى and other ,Housing, Water, Electricity, Gas Fuels |
| 789 | 1,161 | 559 | 343 | تأثيث وتجهيزات المنزل Furniture and Furnishings |
| 167 | 247 | 114 | 76 | الصحة Health |
| 1,532 | 2,115 | 1,291 | 662 | النقل Transport |
| 658 | 830 | 587 | 401 | الاتصالات Communications |
| 359 | 553 | 243 | 120 | الترفيه والثقافية Recreation and Culture |
| 336 | 494 | 261 | 115 | التعليم Education |
| 657 | 897 | 505 | 373 | المطاعم والفنادق Restaurants and Hotels |
| 2,567 | 3,822 | 1,938 | 854 | السلع والخدمات الشخصية المتنوعة Services Miscellaneous Personal Goods and |
| 12,818 | 17,309 | 10,639 | 6,579 | الإجمالي Total |

فئات الانفاق للأسرة السعودية حسب مجموعات الإنفاق الرئيسية

| الإجمالي Total | مرتفع High | متوسط Medium | منخفض Low | مجموعة الإنفاق الرئيسية Major Expenditure Group |
|-------------------|---------------|-----------------|--------------|--|
| 2,621 | 2,977 | 2,334 | 2,125 | الأغذية والمشروبات Food And Beverages |
| 50 | 57 | 44 | 36 | التبغ Tobacco |
| 599 | 716 | 500 | 487 | الأقمشة والملابس والاحذية Fabric, Apparel and Footwear |
| 3,616 | 5,079 | 2,424 | 1,714 | السكن والمياه والكهرباء والغاز وأنواع الوقود الأخرى and ,Housing, Water, Electricity, Gas other Fuels |
| 1,048 | 1,696 | 502 | 420 | تأثيث وتجهيزات المنزل Furniture and Furnishings |
| 225 | 391 | 85 | 60 | الصحة Health |
| 1,992 | 3,165 | 1,030 | 552 | النقل Transport |
| 827 | 1,025 | 673 | 461 | الإتصالات Communications |
| 460 | 709 | 255 | 168 | الترفيه والثقافية Recreation and Culture |
| 358 | 713 | 60 | 17 | التعليم Education |
| 726 | 993 | 510 | 341 | المطاعم والفنادق Restaurants and Hotels |
| 3,605 | 6,508 | 1,169 | 718 | السلع والخدمات الشخصية المتنوعة Miscellaneous Personal Goods and Services |
| 16,125 | 24,029 | 9,585 | 7,099 | الإجمالي Total |



فئات الانفاق للأسرة حسب مجموعات الإنفاق الرئيسية

| الإجمالي Total | مرتفع High | متوسط Medium | منخفض Low | مجموعة الإنفاق الرئيسية Major Expenditure Group |
|-------------------|---------------|-----------------|--------------|--|
| 2,202 | 2,769 | 1,774 | 1,575 | الأغذية والمشروبات Food And Beverages |
| 70 | 85 | 58 | 54 | التبغ Tobacco |
| 492 | 656 | 367 | 334 | الأقمشة والملابس والاحذية Fabric, Apparel and Footwear |
| 2,989 | 4,441 | 1,903 | 1,266 | السكن والمياه والكهرباء والغاز وأنواع الوقود الأخرى and ,Housing, Water, Electricity, Gas other Fuels |
| 789 | 1,350 | 356 | 286 | تأثيث وتجهيزات المنزل Furniture and Furnishings |
| 167 | 308 | 58 | 37 | الصحة Health |
| 1,532 | 2,694 | 649 | 312 | النقل Transport |
| 658 | 907 | 476 | 317 | الإتصالات Communications |
| 359 | 628 | 153 | 102 | الترفيه والثقافية Recreation and Culture |
| 336 | 725 | 34 | 12 | التعليم Education |
| 657 | 973 | 423 | 256 | المطاعم والفنادق Restaurants and Hotels |
| 2,567 | 4,986 | 692 | 509 | السلع والخدمات الشخصية المتنوعة Services Miscellaneous Personal Goods and |
| 12,818 | 20,522 | 6,944 | 5,059 | الإجمالي Total |



جدول 46

متوسط الإنفاق الاستهلاكي الشهري للأسرة حسب المناطق الإدارية

| الإجمالي Total | سعودي Saudi | المناطق الإدارية Administrative area |
|-------------------|----------------|---|
| 12,631 | 15,917 | الرياض Riyadh |
| 11,021 | 14,256 | مكة المكرمة Makkah |
| 9,635 | 11,832 | المدينة المنورة Madinah |
| 10,746 | 14,371 | القصيم Qassim |
| 14,699 | 17,665 | المنطقة الشرقية Easte. Prov |
| 9,677 | 11,666 | عسير Asir |
| 9,238 | 10,890 | تبوك Tabuk |
| 9,377 | 11,461 | حائل Hail |
| 10,533 | 11,876 | الحدود الشمالية .North. Bord |
| 13,185 | 15,071 | جازان Jazan |
| 8,680 | 11,376 | نجران Najran |
| 11,766 | 13,605 | الباحة Al-Baha |
| 11,302 | 14,101 | الجوف Al-Jouf |
| 11,728 | 14,584 | الإجمالي الكلي Total |



متوسط الإنفاق الاستهلاكي الشهري للأسرة حسب مجموعة الانفاق الرئيسية

| % | الإجمالي Total | % | سعودي Saudi | مجموعة الإنفاق الرئيسية Major Expenditure Group |
|-------|-------------------|-------|----------------|--|
| 18.8 | 2,202 | 18.0 | 2,621 | الأغذية والمشروبات Food And Beverages |
| 0.6 | 70 | 0.3 | 50 | التبغ Tobacco |
| 4.2 | 492 | 4.1 | 599 | الأقمشة والملابس والاحذية Fabric, Apparel and Footwear |
| 25.5 | 2,989 | 24.8 | 3,616 | السكن والمياه والكهرباء والغاز وأنواع الوقود الأخرى and ,Housing, Water, Electricity, Gas other Fuels |
| 6.7 | 789 | 7.2 | 1,048 | تأثيث وتجهيزات المنزل Furniture and Furnishings |
| 1.4 | 167 | 1.5 | 225 | الصحة Health |
| 13.1 | 1,532 | 13.7 | 1,992 | النقل Transport |
| 5.6 | 658 | 5.7 | 827 | الاتصالات Communications |
| 3.1 | 359 | 3.2 | 460 | الترفيه والثقافية Recreation and Culture |
| 2.9 | 336 | 2.5 | 358 | التعليم Education |
| 5.6 | 657 | 5.0 | 726 | المطاعم والفنادق Restaurants and Hotels |
| 12.6 | 1,478 | 14.1 | 2,063 | السلع والخدمات الشخصية المتنوعة Miscellaneous Personal Goods and Services |
| 100.0 | 11,728 | 100.0 | 14,584 | الإجمالي Total |



متوسط الإنفاق الشهري للأسرة حسب مجموعات الإنفاق الرئيسية

| Major Expenditure Group | الإجمالي Total | سعودي Saudi | مجموعة الإنفاق الرئيسية |
|---|-------------------|----------------|---|
| Food And Beverages | 2,201.8 | 2,621.0 | الأغذية والمشروبات |
| Cereals and Cereal Products | 242.9 | 276.1 | الخبز و الحبوب |
| Meat and Poultry | 784.8 | 1,033.5 | اللحوم والدواجن |
| Fish and Crustaceans | 133.9 | 152.2 | السّمك و طعام البحر |
| Dairy Products and Eggs | 200.1 | 221.4 | الحليب ومنتجاته والبيض |
| Oils and Fats | 76.8 | 90.2 | الزيوت والدهون |
| Fruits and Nuts | 173.0 | 190.2 | الفواكه والمكسرات |
| Vegetables | 180.6 | 183.8 | الخضار |
| Sugar, Jam, Honey, Chocolate and Confectionary | 113.3 | 134.9 | السكر والمربى والعسل والشكولاتة والحلويات |
| Food Products n.e.c | 87.7 | 104.4 | منتجات غذائية غير مصنفة في مكان آخر. |
| Coffee, Tea and Cocoa | 74.9 | 90.1 | القهوة والشاي والكاكاو وما شابهها |
| Mineral Waters, Soft Drinks and Juices | 133.8 | 144.2 | المياه المعدنية والمرطبات والعصائر |
| Tobacco | 69.9 | 49.7 | التبغ |
| Apparel and footwear | 492.3 | 598.9 | الملابس والأحذية |
| Apparel Material | 44.4 | 48.6 | مواد الملابس وإكسسوارات الملابس |
| Ready-Made Clothes and Tailoring Charges | 353.8 | 444.8 | الملابس الجاهزة وخياطة الملابس |
| Shoes and Other Foot Wear | 94.1 | 105.5 | الأحذية وغيرها مما يلبس في القدم |
| Housing, Water, Electricity, Gas, and Other Fuels | 2,988.7 | 3,616.3 | السكن والمياه والكهرباء والغاز ووقود أخرى |
| Actual rentals paid by tenants | 2,457.8 | 2,929.6 | الإيجار المدفوع للسكن |
| Materials for the Maintenance of Housing | 60.6 | 92.8 | المواد اللازمة لأعمال ترميم وصيانة المسكن |
| Services Restoration, Maintenance of House | 47.7 | 70.3 | خدمات ترميم وصيانة المسكن |
| Water Supply and Sanitation | 109.6 | 136.3 | مصاريف المياه والصرف الصحي |
| Waste Collection and Disposal | 0.5 | 0.7 | جمع النفايات |
| Electricity | 275.1 | 341.8 | الكهرباء |
| Gas | 27.4 | 31.1 | الغاز |
| Liquid and Solid Fuels | 9.9 | 13.8 | الوقود السائل والصلب |
| Furniture and Furnishings | 789.3 | 1,047.8 | تأثيث وتجهيزات المنزل وصيانتها |
| Furniture, Carpets, Household Textiles | 325.2 | 429.6 | الأثاث والسجاد والمنسوجات المنزلية |



| | | | |
|--|---------|---------|--|
| Durable and not Durable Household Equipment | 294.7 | 372.4 | الأجهزة والأدوات المنزلية المعمرة وغير المعمرة |
| Domestic Services and household Health | 169.3 | 245.7 | الخدمات المنزلية والأسرية |
| Pharmaceutical Products and Other Medical Products | 167.0 | 224.7 | الصحة |
| Therapeutic Appliances and Equipment | 35.8 | 42.4 | المنتجات الصيدلانية والمنتجات الطبية الأخرى |
| Patient Services | 13.7 | 18.8 | الأجهزة والمعدات العلاجية |
| Hospital Services | 82.2 | 116.0 | خدمات المرضى |
| Transport | 35.4 | 47.5 | خدمات المستشفيات |
| Transport Equipment, Pursuance | 1,531.7 | 1,992.1 | النقل |
| Personal Transport Equipment | 972.6 | 1,307.4 | وسائل النقل والمواصلات |
| Transportation Fees | 440.0 | 575.5 | تشغيل معدات النقل الشخصية |
| Communications | 119.1 | 109.3 | خدمات النقل |
| Communication Appliances | 658.3 | 826.6 | الاتصالات |
| Communication Costs and Mail | 101.7 | 133.3 | أجهزة الاتصالات |
| Recreation and Culture | 556.5 | 693.3 | خدمات الهاتف والفاكس والبريد |
| Audio-Visual, Photographic and Information | 358.9 | 460.2 | الترفيه والثقافة |
| Equipment for Sport, Camping and Open-Air Recreation | 106.1 | 133.3 | المعدات السمعية والبصرية ومعدات التصوير والمعلومات |
| Gardens, Pets and other services | 1.7 | 2.3 | معدات الرياضة والتخييم والترفيه في الهواء الطلق |
| Recreational And Culture Services | 24.6 | 35.6 | الحدائق والحيوانات الأليفة والأصناف الترفيهية الأخرى |
| Stationery , Books and Newspapers | 68.6 | 101.6 | خدمات ترفيهية وثقافية |
| Package Holidays | 42.2 | 48.7 | الكتب والصحف والقرطاسية |
| Education | 115.7 | 138.7 | عروض العطلات والسياحة |
| Restaurants and Hotels' Services | 336.0 | 358.0 | التعليم |
| Restaurants, Cafes and the Like | 656.8 | 725.5 | المطاعم والفنادق |
| Canteens and Cafeterias | 472.1 | 491.9 | المطاعم والمقاهي وما شابهها |
| Accommodation and Furnished Services | 125.2 | 163.2 | المقاصف |
| Miscellaneous Personal Goods and Services | 59.4 | 70.4 | خدمات الفنادق والشقق المفروشة |
| Personal Grooming Services | 2,567.4 | 3,604.6 | السلع والخدمات الشخصية المتنوعة |
| Other Personal Effects | 152.9 | 197.8 | العناية الشخصية |
| Social Service | 293.8 | 442.4 | الأمثلة الشخصية غير المصنفة تحت بند آخر |
| | 22.6 | 34.9 | الخدمات الاجتماعية |



| | | | |
|--------------------------|---------------|---------------|----------------------------------|
| Life Insurance | 0.1 | 0.02 | التأمين على الحياة |
| House Insurance | 0.1 | 0.1 | التأمين على المسكن |
| Health Insurance | 12.1 | 4.3 | التأمين على الصحة |
| Transport Insurance | 47.4 | 60.6 | التأمين المتصل بالنقل |
| Other Insurance | 0.1 | 0.1 | أنواع أخرى من التأمين |
| Banking Fees | 8.5 | 2.6 | الخدمات البنكية |
| Other Financial Services | 2,030.0 | 2,861.9 | خدمات أخرى غير مصنفة في مكان آخر |
| Total | 12,818 | 16,125 | الإجمالي |

متوسط الإنفاق الشهري للفرد حسب مجموعات الإنفاق الرئيسية

| Major Expenditure Group | الإجمالي Total | سعودي Saudi | مجموعة الإنفاق الرئيسية |
|---|-------------------|----------------|---|
| Food And Beverages | 495.6 | 516.1 | الأغذية والمشروبات |
| Cereals and Cereal Products | 55.0 | 54.6 | الخبز و الحبوب |
| Meat and Poultry | 169.3 | 204.1 | اللحوم والدواجن |
| Fish and Crustaceans | 30.5 | 29.8 | السلمك و طعام البحر |
| Dairy Products and Eggs | 46.1 | 44.0 | الحليب ومنتجاته والبيض |
| Oils and Fats | 17.5 | 17.8 | الزيوت والدهون |
| Fruits and Nuts | 40.2 | 37.2 | الفواكه والمكسرات |
| Vegetables | 43.2 | 36.1 | الخضار |
| Sugar, Jam, Honey, Chocolate and Confectionary | 25.5 | 26.2 | السكر والمربى والعسل والشكولاتة والحلويات |
| Food Products n.e.c | 19.5 | 20.3 | منتجات غذائية غير مصنفة في مكان آخر |
| Coffee, Tea and Cocoa | 16.9 | 17.8 | القهوة والشاي والكاكاو وما شابهها |
| Mineral Waters, Soft Drinks and Juices | 31.9 | 28.3 | المياه المعدنية والمرطبات والعصائر |
| Tobacco | 16.1 | 9.8 | التبغ |
| Apparel and footwear | 107.6 | 116.3 | الملابس والأحذية |
| Apparel Material | 10.6 | 9.6 | مواد الملابس وإكسسوارات الملابس |
| Ready-Made Clothes and Tailoring Charges | 75.7 | 86.2 | الملابس الجاهزة وخياطة الملابس |
| Shoes and Other Foot Wear | 21.4 | 20.6 | الأحذية وغيرها مما يلبس في القدم |
| Housing, Water, Electricity, Gas, and Other Fuels | 572.0 | 607.3 | السكن والمياه والكهرباء والغاز وأنواع الوقود الأخرى |
| Actual rentals paid by tenants | 469.4 | 485.9 | الإيجار المدفوع للسكن |
| Materials for the Maintenance of Housing | 8.4 | 13.0 | المواد اللازمة لأعمال ترميم وصيانة المسكن |
| Services Restoration, Maintenance of House | 7.8 | 11.5 | خدمات ترميم وصيانة المسكن |
| Water Supply and Sanitation | 22.1 | 24.8 | مصاريف المياه والصرف الصحي |
| Waste Collection and Disposal | 0.1 | 0.1 | جمع النفايات |
| Electricity | 55.9 | 63.2 | الكهرباء |
| Gas | 6.3 | 6.1 | الغاز |
| Liquid and Solid Fuels | 2.0 | 2.7 | الوقود السائل والصلب |
| Furniture and Furnishings | 147.5 | 180.3 | تأثيث وتجهيزات المنزل وصيانتها |

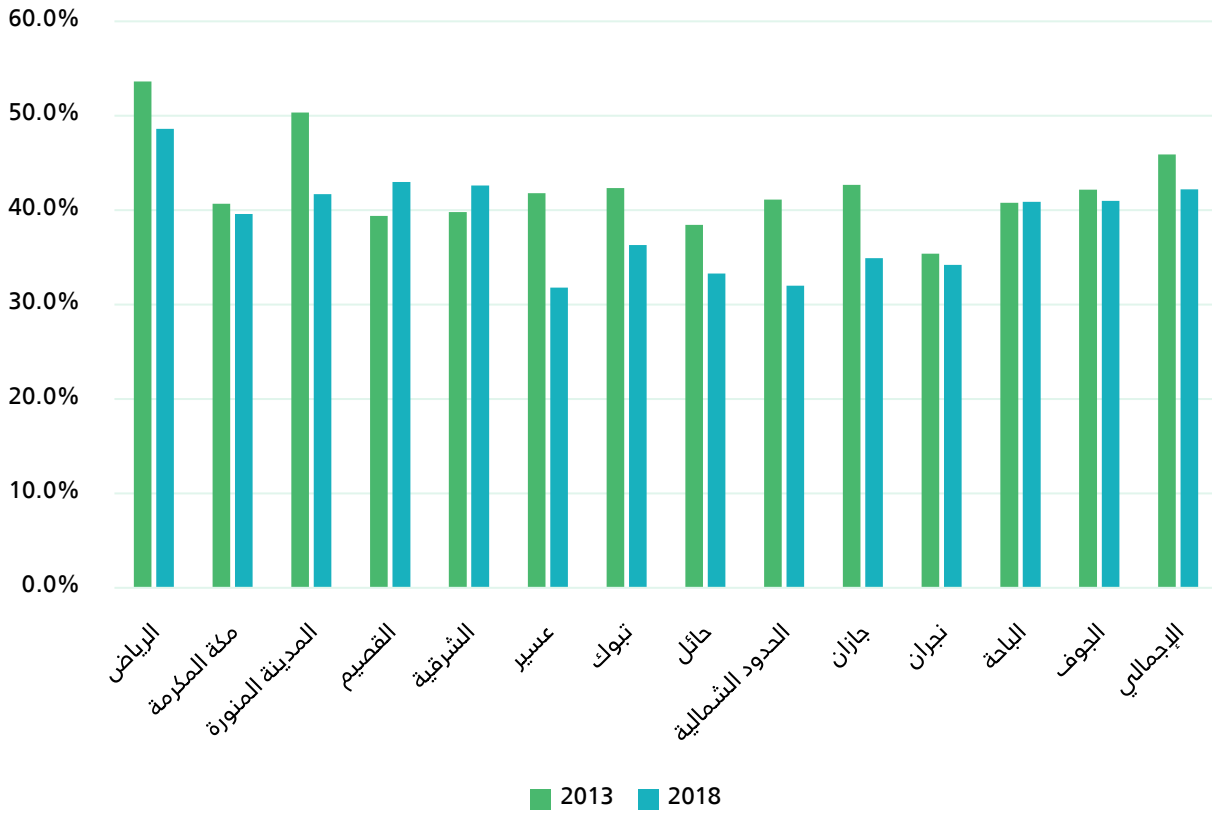



| | | | |
|--|-------|-------|--|
| Furniture, Carpets, Household Textiles | 59.6 | 69.7 | الأثاث والسجاد والمنسوجات المنزلية |
| Durable and not Durable Household Equipment | 61.5 | 71.4 | الأجهزة والأدوات المنزلية المعمرة وغير المعمرة |
| Domestic Services and household Health | 26.5 | 39.2 | الخدمات المنزلية والأسرية |
| Pharmaceutical Products and Other Medical Products | 31.3 | 38.9 | الصحة |
| Therapeutic Appliances and Equipment | 7.8 | 8.5 | المنتجات الصيدلانية والمنتجات الطبية الأخرى |
| Patient Services | 2.1 | 2.7 | الأجهزة والمعدات العلاجية |
| Hospital Services | 15.0 | 20.1 | خدمات المرضى |
| Transport | 6.5 | 7.6 | خدمات المستشفيات |
| Transport Equipment, Pursuance | 300.3 | 370.0 | النقل |
| Personal Transport Equipment | 189.7 | 240.7 | وسائل النقل والمواصلات |
| Transportation Fees | 91.5 | 111.5 | تشغيل معدات النقل الشخصية |
| Communications | 19.2 | 17.8 | خدمات النقل |
| Communication Appliances | 143.5 | 160.4 | الاتصالات |
| Communication Costs and Mail | 19.6 | 24.8 | أجهزة الاتصالات |
| Recreation and Culture | 123.9 | 135.6 | خدمات الهاتف والفاكس والبريد |
| Audio-Visual, Photographic and Information | 64.9 | 84.1 | الترفيه والثقافة |
| Equipment for Sport, Camping and Open-Air Recreation | 19.7 | 24.8 | المعدات السمعية والبصرية ومعدات التصوير والمعلومات |
| Gardens, Pets and other services | 0.2 | 0.3 | معدات الرياضة والتخييم والترفيه في الهواء الطلق |
| Recreational And Culture Services | 4.3 | 6.1 | الحدائق والحيوانات الأليفة والأصناف الترفيهية الأخرى |
| Stationery , Books and Newspapers | 13.7 | 19.9 | خدمات ترفيهية وثقافية |
| Package Holidays | 10.0 | 9.6 | الكتب والصحف والقرطاسية |
| Education | 16.9 | 23.3 | عروض العطلات والسياحة |
| Restaurants and Hotels' Services | 78.2 | 65.9 | التعليم |
| Restaurants, Cafes and the Like | 131.5 | 132.5 | المطاعم والفنادق |
| Canteens and Cafeterias | 101.3 | 93.3 | المطاعم والمقاهي وما شابهها |
| Accommodation and Furnished Services | 23.4 | 29.3 | المقاصف |
| Miscellaneous Personal Goods and Services | 6.8 | 10.0 | خدمات الفنادق والشقق المفروشة |
| Personal Grooming Services | 432.5 | 575.0 | السلع والخدمات الشخصية المتنوعة |
| Other Personal Effects | 30.7 | 36.3 | العناية الشخصية |
| | 47.5 | 69.9 | الأمتعة الشخصية غير المصنفة تحت بند آخر |

| | | | |
|--------------------------|-------|-------|----------------------------------|
| Social Service | 2.4 | 3.6 | الخدمات الاجتماعية |
| Life Insurance | 0.0 | 0.01 | التأمين على الحياة |
| House Insurance | 0.0 | 0.02 | التأمين على المسكن |
| Health Insurance | 3.9 | 0.7 | التأمين على الصحة |
| Transport Insurance | 9.2 | 10.7 | التأمين المتصل بالنقل |
| Other Insurance | 0.0 | 0.04 | أنواع أخرى من التأمين |
| Banking Fees | 3.3 | 0.5 | الخدمات البنكية |
| Other Financial Services | 335.5 | 453.2 | خدمات أخرى غير مصنفة في مكان آخر |
| Total | 2,521 | 2,856 | الإجمالي |



شكل (20) : معامل جيني للإنفاق الشهري للأسرة السعودية حسب المناطق الإدارية





الهيئة العامة للإحصاء
General Authority for Statistics

